




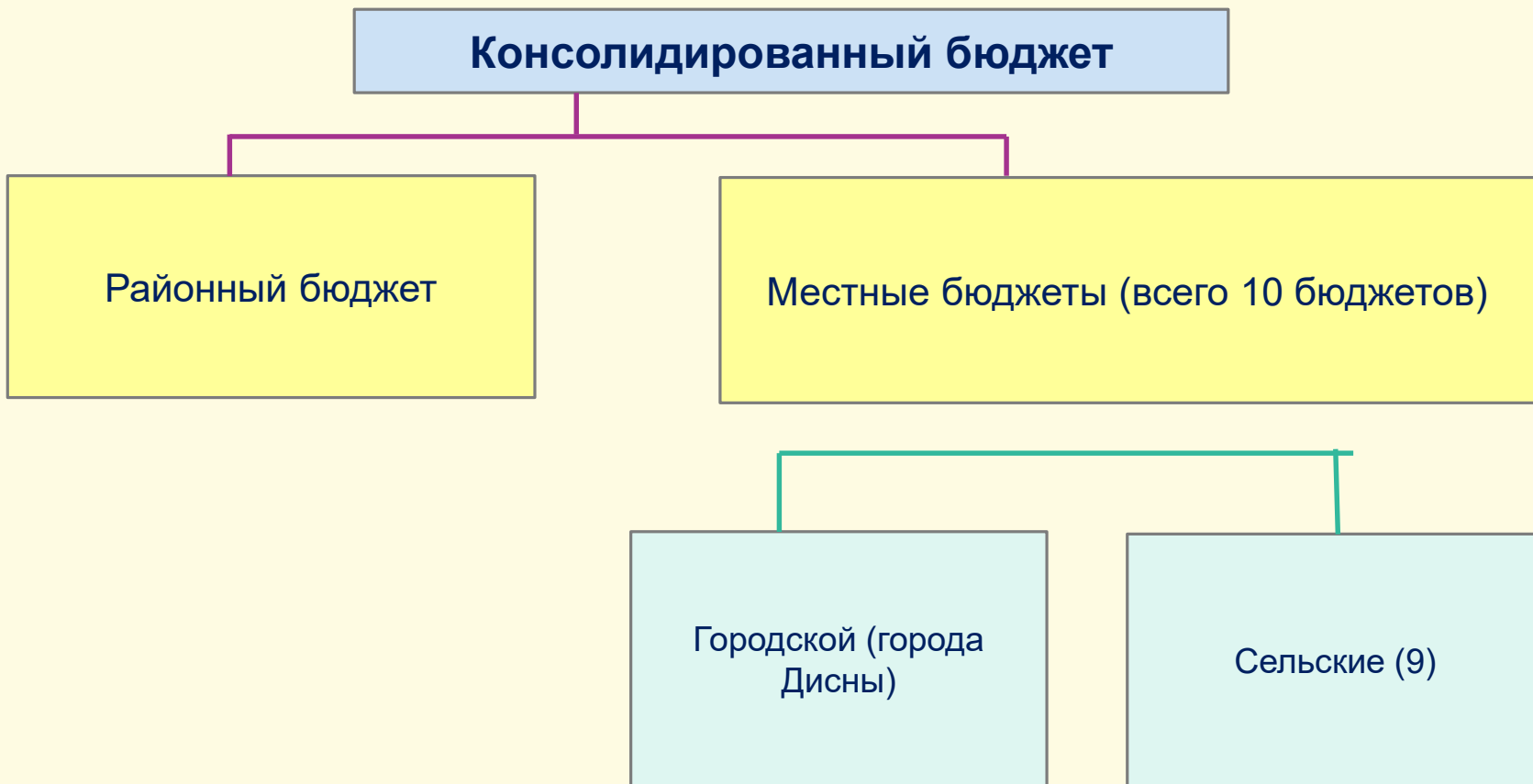
Бюджет для граждан



Миорский район



Структура консолидированного бюджета Миорского района



Структура бюджета

Доходы

- Налоговые доходы
- Неналоговые доходы
- Безвозмездные поступления (платежи от другого бюджета в форме межбюджетных трансфертов)

Расходы

- Общегосударственная деятельность
- Национальная оборона
- Национальная экономика
- Охрана окружающей среды
- Жилищно-коммунальные услуги и жилищное строительство
- здравоохранение
- Физическая культура, спорт, культура и средства массовой информации
- Образование
- Социальная политика

Направления использования профицита (превышение доходов над расходами)

- Привлечение и погашение заимствований на внутреннем рынке
- Операции по гарантиям местных исполнительных и распорядительных органов
- Предоставление и возврат бюджетных кредитов, ссуд, займов
- Изменение остатков бюджета

Доходы местных бюджетов

Образуются

По принципу «Один Совет – один бюджет»: в каждой административно-территориальной единице местный Совет депутатов имеет в своем распоряжении местный бюджет, средства которого он самостоятельно и независимо использует для выполнения возложенных на него задач и функций

Распределяются

По нормативам и правилам, установленным Бюджетным кодексом

Устанавливаются

ЕЖЕГОДНО

- Дотации
- Субвенции
- Иные межбюджетные трансферты

НА ПОСТОЯННОЙ ОСНОВЕ

- Подоходный налог
- Налог на прибыль
- Налоги на собственность
- Налог на добавленную стоимость
- Другие налоговые доходы
- Неналоговые доходы

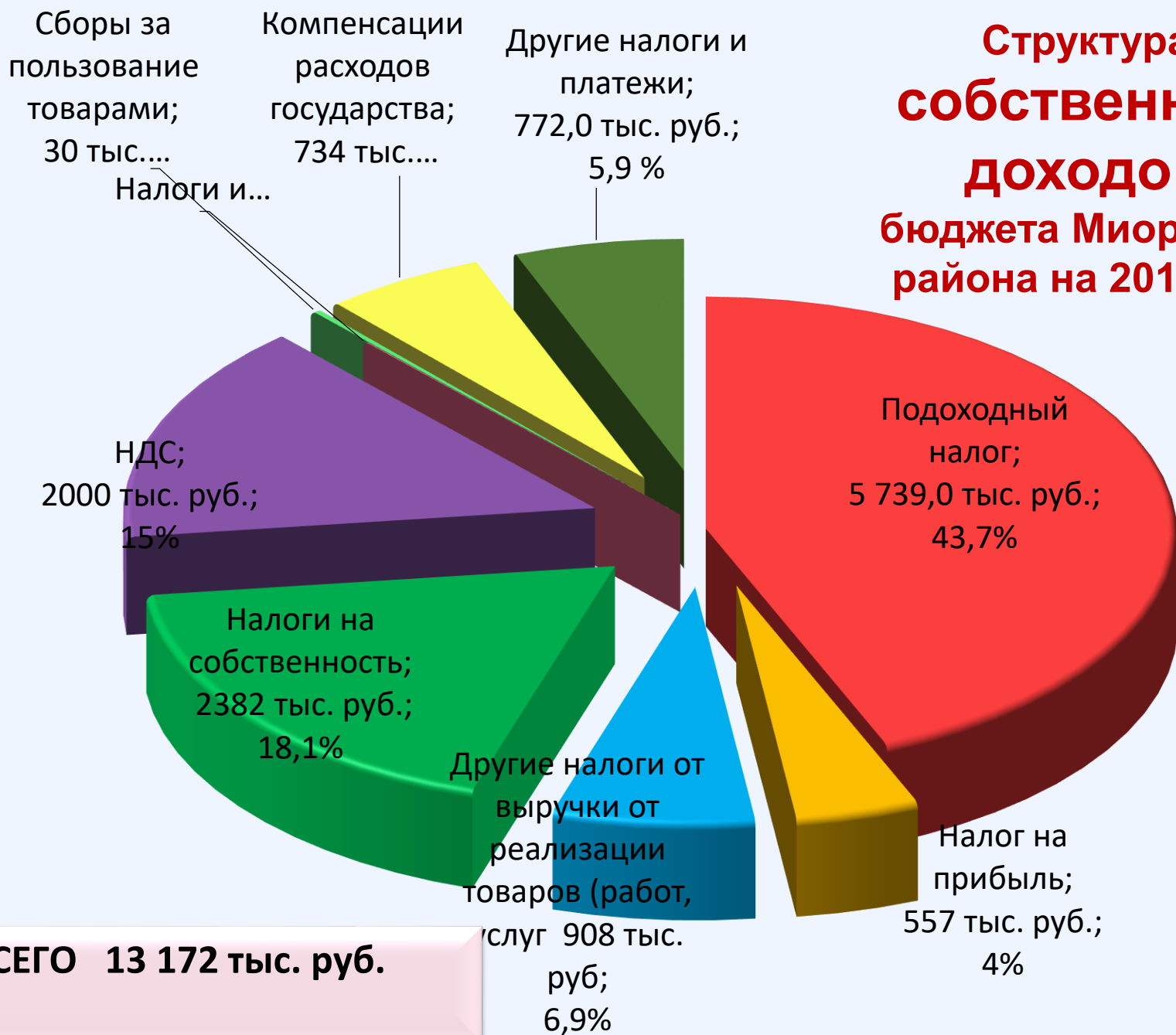
Консолидированный бюджет района на 2018 год утвержден по доходам в сумме 29 053,4 тыс. рублей, по расходам – 29 046,4 тыс. рублей, с уровнем дефицита 0,00 рубля.

План по собственным доходам местных бюджетов Миорского района определен в сумме 13 127,0 тыс. рублей или с ростом к фактическим поступлениям за 2017 год на 8,7 процента. Налоговые доходы запланированы в сумме 11 745,4 тыс. рублей, неналоговые доходы – 1 381,6 тыс. рублей.

Безвозмездные поступления из республиканского и областного бюджетов в структуре доходов бюджета района составляют 15 926,4 тыс. рублей или 54,8 процента, в том числе дотация – 15 796,4 тыс. рублей или 54,4 процента, субвенции – 103,0 тыс. рублей или 0,35 процента.

Расходы консолидированного бюджета района на 2018 год предусмотрены с ростом 103,7 процента к кассовому исполнению за 2017 год и составляют 29 046,4 тыс. рублей. В объеме расходов бюджета района средства, предусмотренные на текущие расходы, составляют 28 416,6 тыс. рублей или 97,8 процента всех расходов, из них расходы на выплату заработной платы с начислениями на нее, трансфертов населению, расчеты за лекарственные средства, продукты питания, коммунальные услуги, субсидирование жилищно – коммунальных и транспортных услуг населению, расчеты за топливо, отпускаемое населению, обслуживание долга – 26 622,6 тыс. рублей или 91,6 процента. Расходы капитального характера запланированы в сумме 509,9 тыс. рублей или 2,2 процента всех расходов.

Структура СОБСТВЕННЫХ ДОХОДОВ бюджета Миорского района на 2018 год



Межбюджетные трансферты

(бюджетные средства, передаваемые из одного бюджета в другой бюджет на безвозвратной и безвозмездной основе)

Субвенции

(трансферт, передаваемый другому бюджету на осуществление целевых расходов)

по индексированным жилищным квотам (чеки «Жильё»)

из республиканского дорожного фонда

Дотации

(трансферт, передаваемый из вышестоящего бюджета в нижестоящий бюджет при недостаточности собственных доходов для финансирования расходов)

связанные с предоставлением гражданам субсидий на уплату части процентов и погашение основного долга по кредитам, выдаваемым банками на строительство (реконструкцию) жилых помещений

Уровень дотации в общем объеме доходов по бюджетам
Миорского района

от 21 до 30%

Перебродский

от 31 до 40%

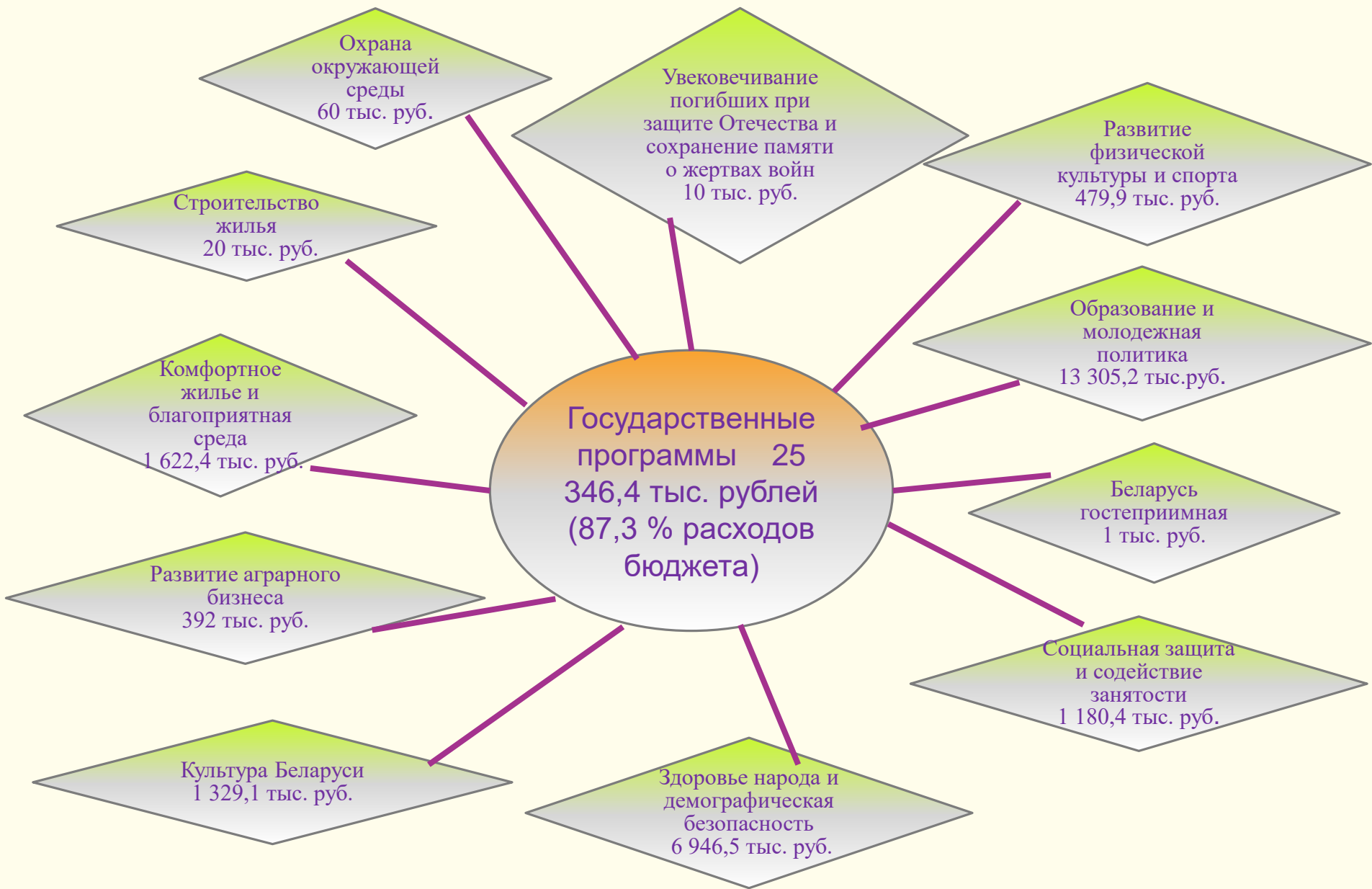
Узменский, Николаевский, Повятский,
Турковский, Язненский

от 41 до 50%

Заутьевский, Новопогостский, Миорский,
Дисненский

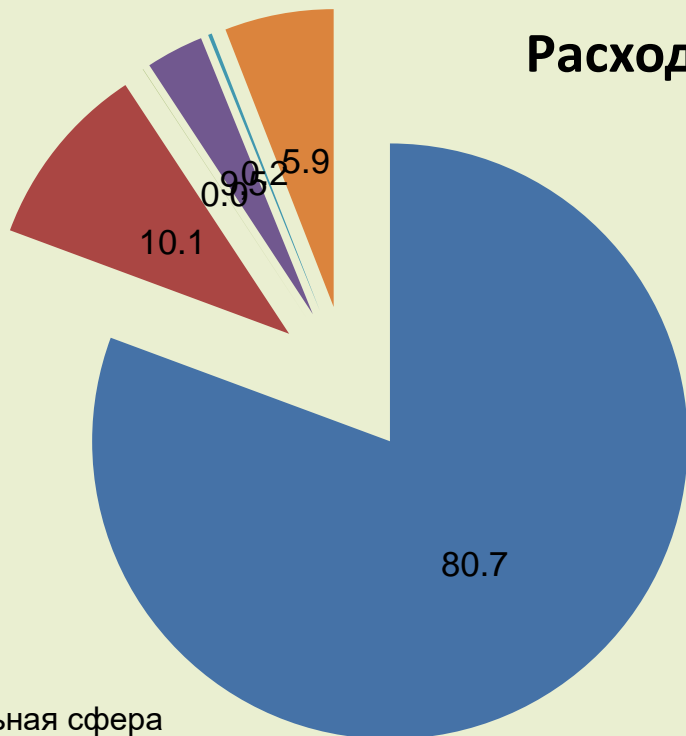
от 51 до 60%

районный



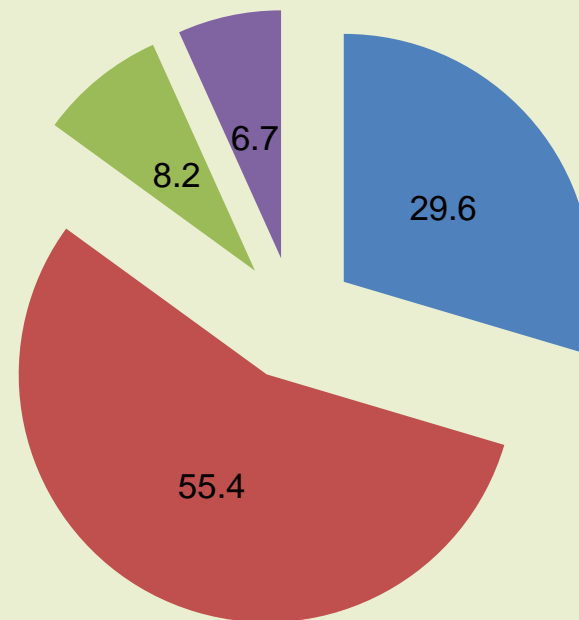
Структура расходов консолидированного бюджета на 2018 год по функциональной классификации (в процентах)

Расходы



- социальная сфера
- общегосударственные расходы
- национальная оборона
- национальная экономика
- охрана окружающей среды
- жилищно-коммунальные услуги и жилищное строительство

Социальная сфера



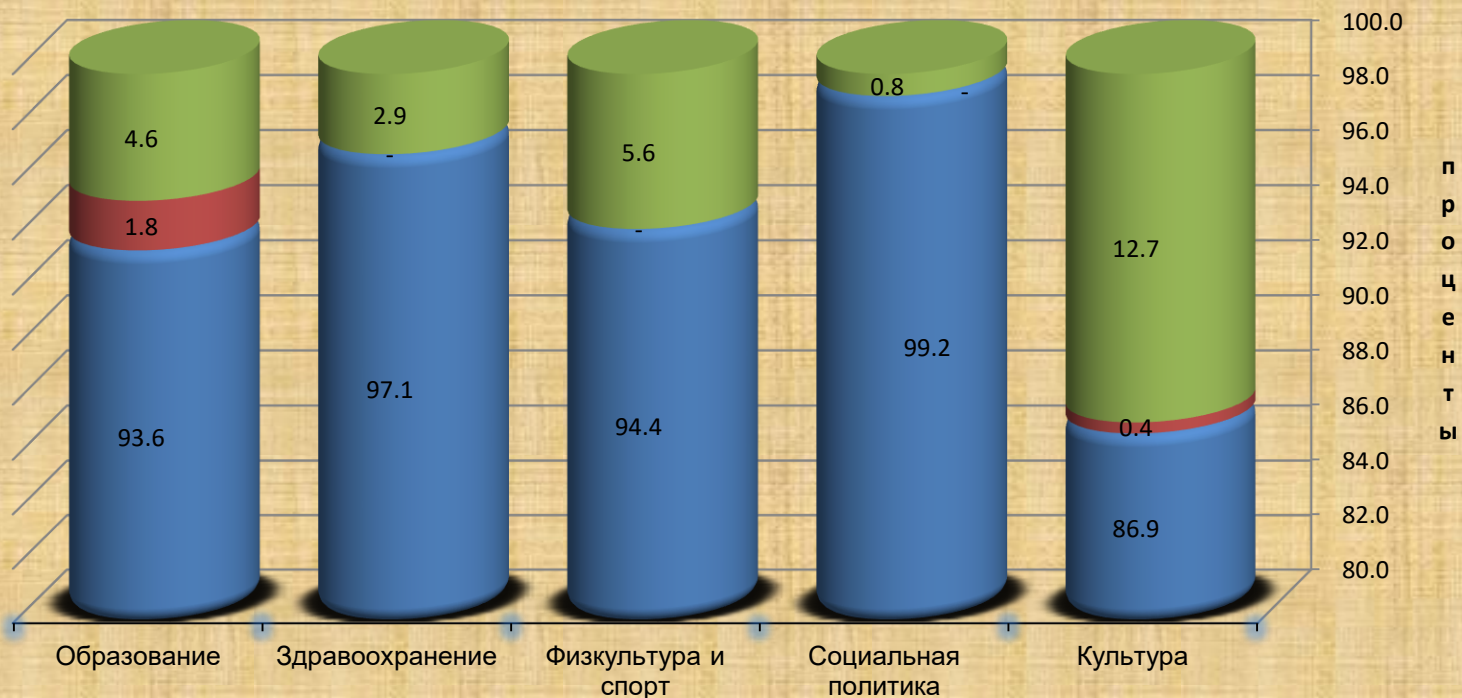
- здравоохранение
- образование
- физическая культура, спорт, культура и средства массовой информации
- социальная политика

Распределение субвенций республиканского дорожного фонда

73,0
тыс. рублей


Строительство, реконструкция
и капитальный ремонт улицы
Коммунистическая в г.Миоры,

Экономическая структура расходов по отраслям социальной сферы в 2018 году



- Удельный вес прочих расходов (услуги связи, транспорта, ремонт оборудования и прочие) в общем объеме расходов по отрасли
- Удельный вес капитальных вложений в основные фонды в общем объеме расходов по отрасли
- Удельный вес социально-защищенных расходов (заработная плата, лекарственные средства, питание, трансферты населению, коммунальные услуги) в общем объеме расходов по отрасли

Сеть учреждений Миорского района на 1 января 2018 года



Культура

Библиотеки	23
• Музеи	1
• Учреждения клубного типа	21
• КУКП киноvideопроката	1



Здравоохранение

- Учреждение здравоохранения «Миорская центральная районная больница»



Образование

• Детские дошкольные учреждения	6
• Учреждения общего среднего образования	13
• Центры коррекционно-развивающего обучения и реабилитации	1
• Учреждения дополнительного образования детей и молодежи	2



Социальная политика

- Социально-педагогический центр 1
- Центр социального обслуживания населения 1



Физкультура и спорт

- Детско-юношеские школы (ДЮСШ) 1
- Физкультурно-спортивный клуб и физкультурно-оздоровительный центр 1

**Долговые обязательства органов местного
управления и самоуправления Миорского района
на 1 января 2018 г.**

Виды обязательств	Всего по органам местного управления и самоуправления района, тыс. рублей
1. Долг органов местного управления и самоуправления, в том числе	1 843,1
1.1. Ценные бумаги (облигационные займы)	1 843,1
1.2. Обязательства, подлежащие исполнению по выданным гарантиям	0
1.3. Бюджетные кредиты из республиканского бюджета	0
2. Долг, гарантированный местными исполнительными и распорядительными органами по кредитам банков, выданным субъектам хозяйствования	3 406,2
ИТОГО долговых обязательств	5 249,3