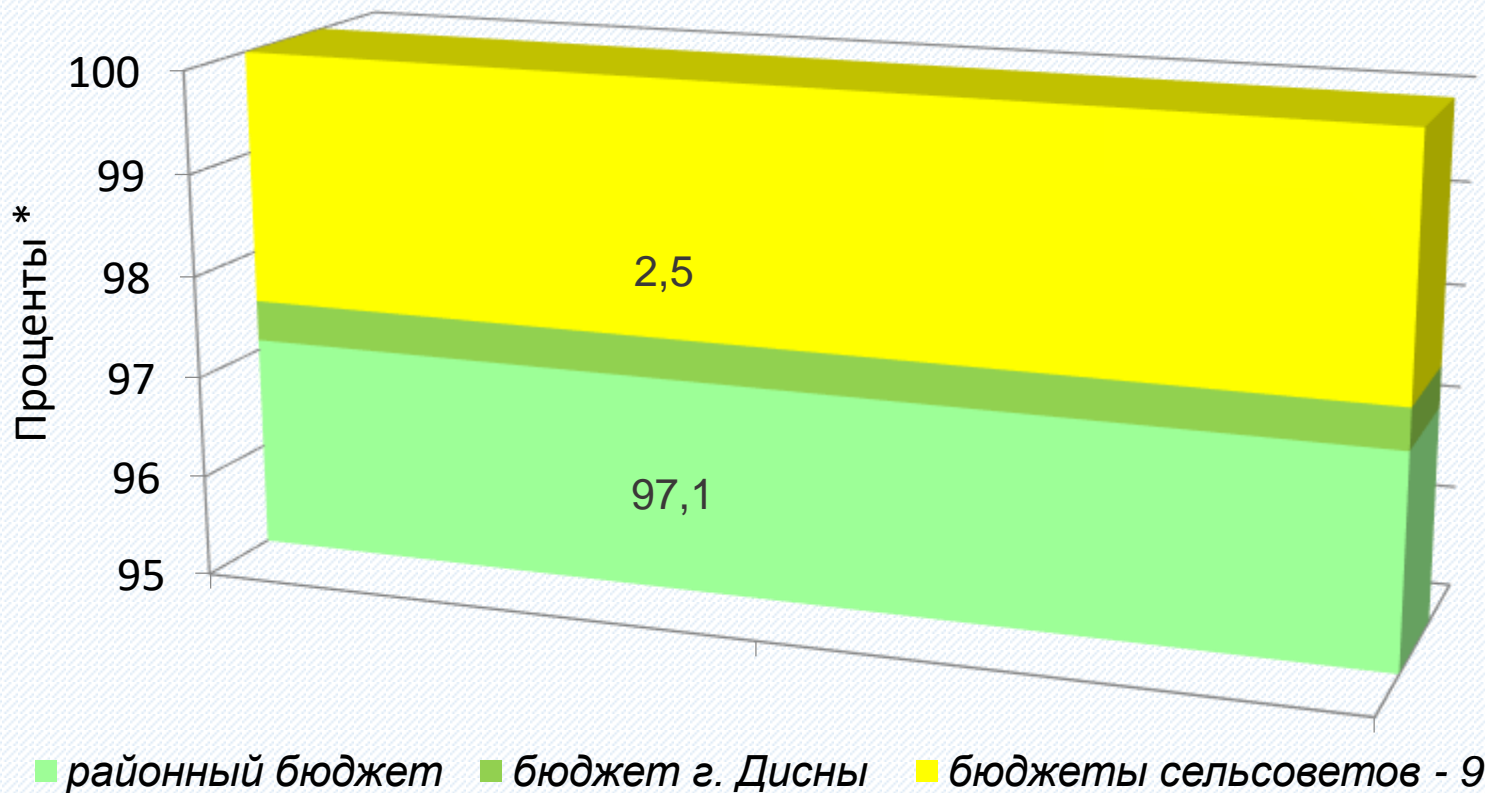


Бюллетень об исполнении консолидированного бюджета Миорского района

**9 месяцев
2018 г.**

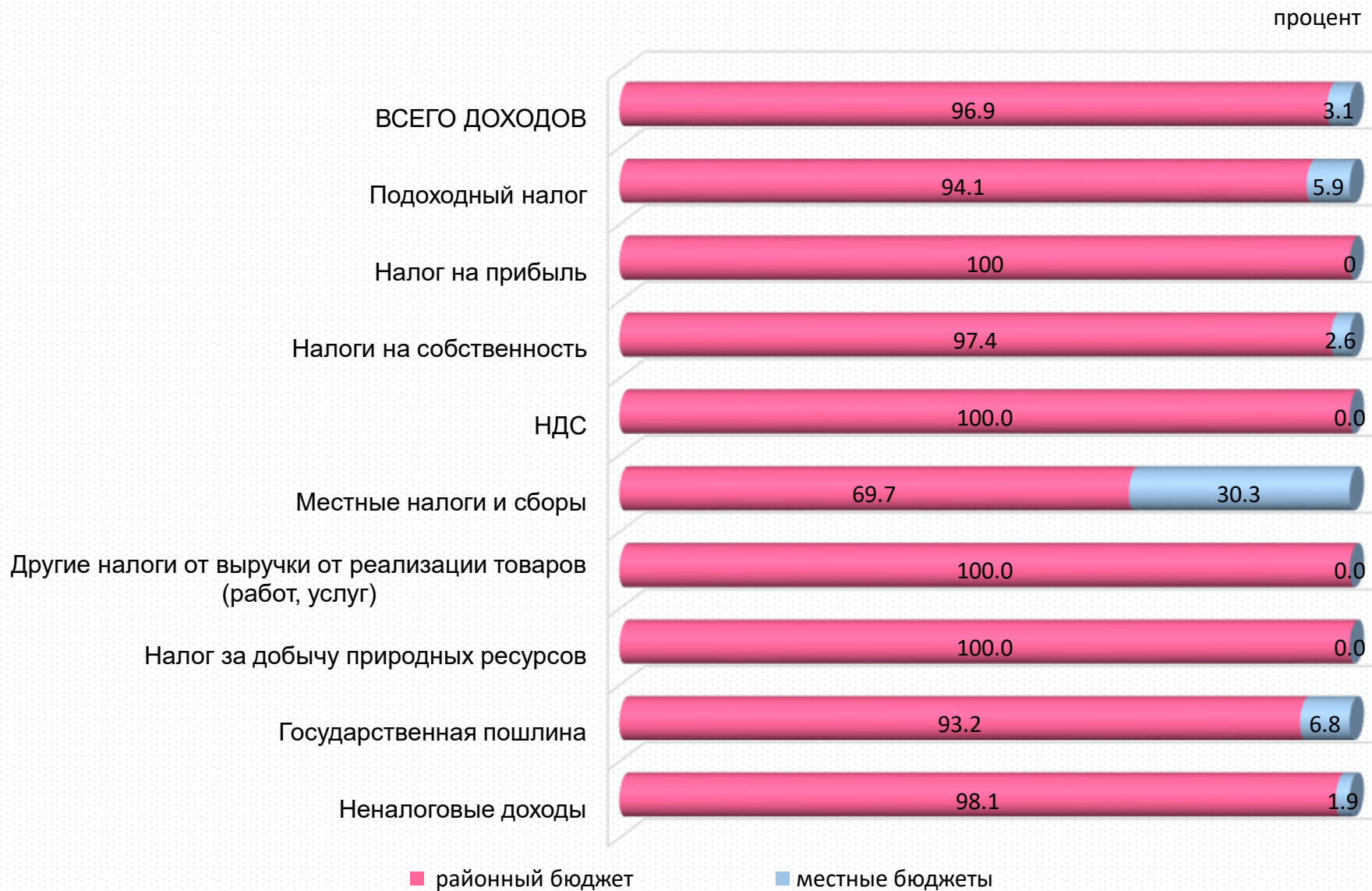


Состав местных бюджетов Миорского района

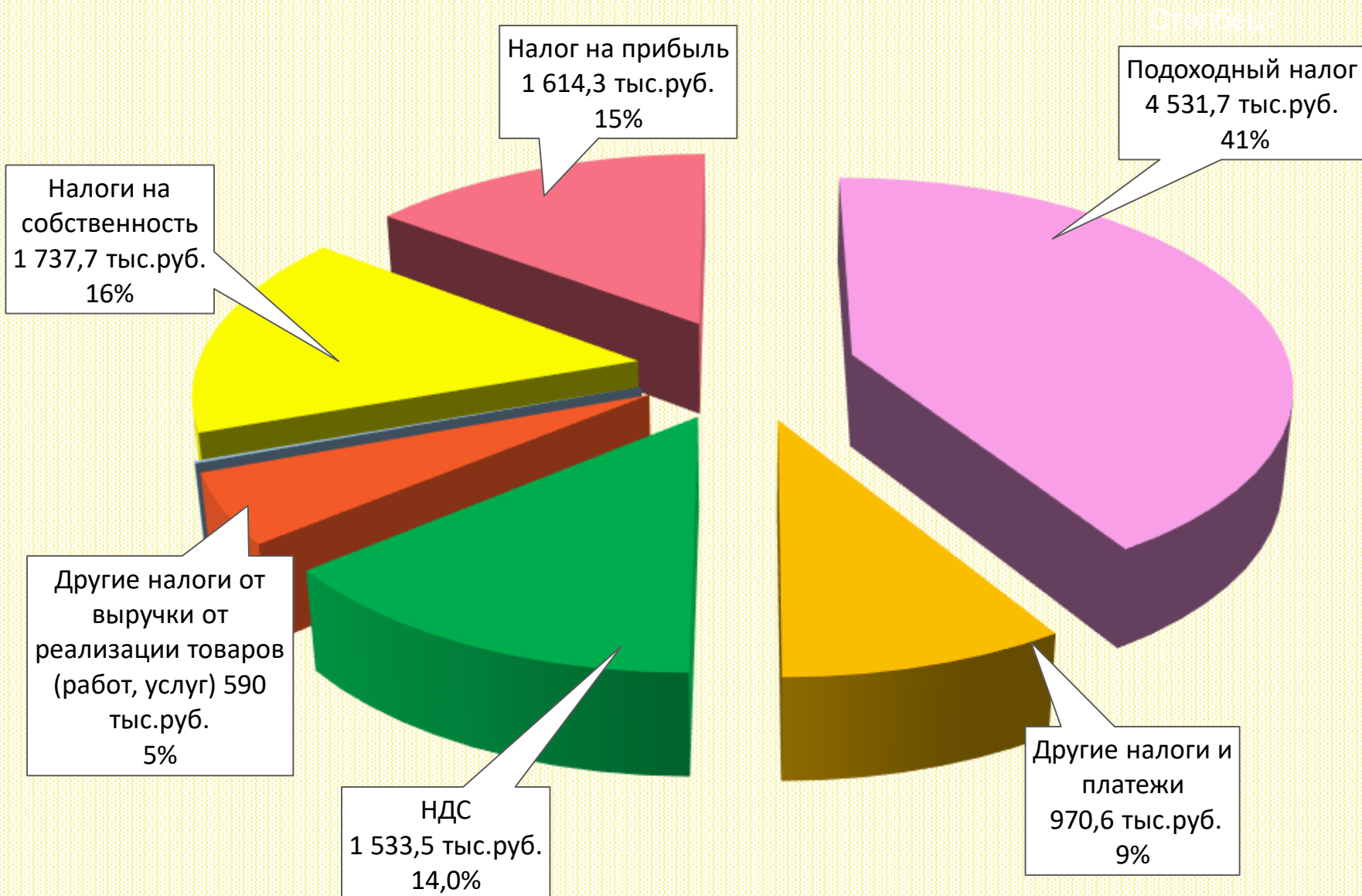


* доля расходов за вычетом средств, передаваемых другим бюджетам

Структура собственных доходов консолидированного бюджета Миорского района в разрезе бюджетов за 9 месяцев 2018 года

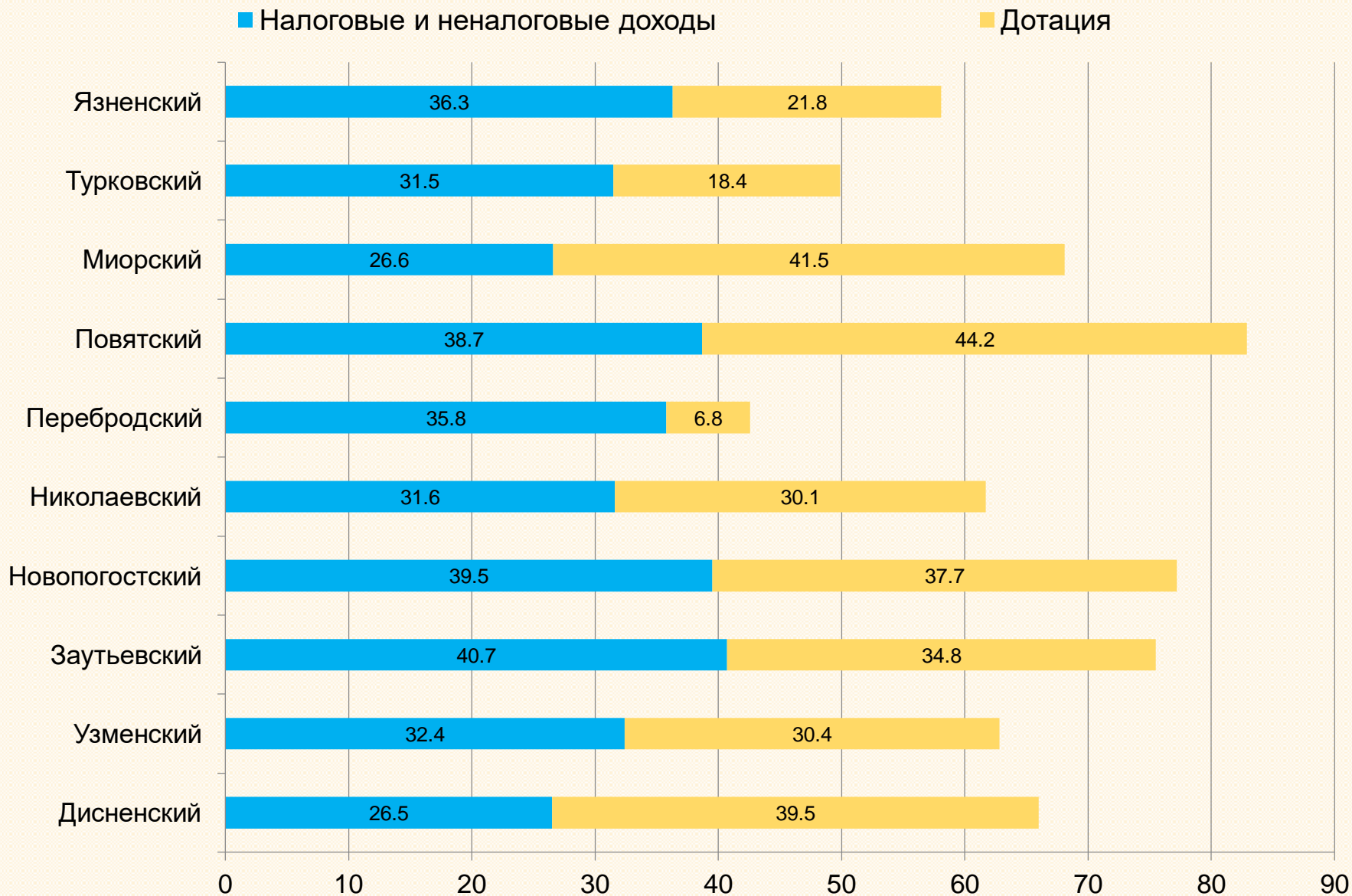


Структура собственных доходов бюджета Миорского района за 9 месяцев 2018 года



Состав доходов местных бюджетов Миорского района

тыс.рублей

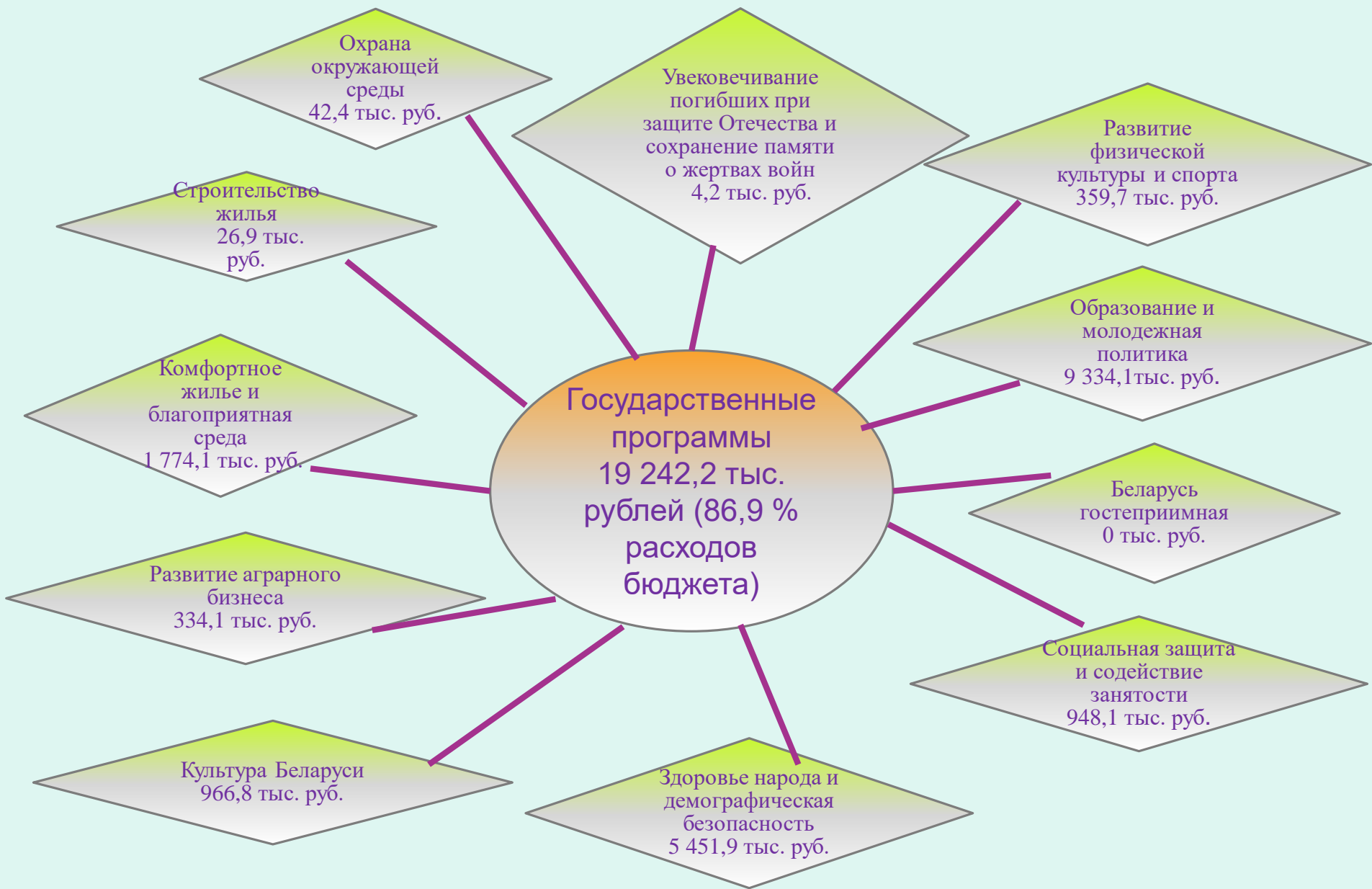


Консолидированный бюджет района за 9 месяцев 2018 года исполнен по доходам в сумме 24 184,7 тыс. рублей, по расходам – 22 142,6 тыс. рублей, с превышением доходов над расходами (профицит) в сумме 2 042,1 тыс. рублей.

Поступления по собственным доходам местных бюджетов Миорского района составили 10 997,0 тыс. рублей или 81,05 процента к годовому плану. Налоговые доходы поступили в сумме 10 099,9 тыс. рублей, неналоговые доходы – 897,1 тыс. рублей.

Безвозмездные поступления из республиканского и областного бюджетов в структуре доходов бюджета района составили 54,5 процента или 13 187,7 тыс. рублей, в том числе дотация – 52,7 процента или 12 752,4 тыс. рублей, иные межбюджетные трансферты – 1,5 процента или 358,1 тыс. рублей.

Расходы консолидированного бюджета района за 9 месяцев 2018 года профинансированы в сумме 22 142,6 тыс. рублей или 73,8 процента к годовому плану. В объеме расходов бюджета района средства, предусмотренные на текущие расходы, составляют 21 602,1 тыс. рублей или 97,6 процента всех расходов, из них расходы на выплату заработной платы с начислениями на нее, трансфертов населению, расчеты за лекарственные средства, продукты питания, коммунальные услуги, субсидирование жилищно – коммунальных услуг населению, расчеты за топливо, отпускаемое населению, обслуживание долга – 19 374,5 тыс. рублей или 87,5 процента. Расходы капитального характера профинансированы в сумме 540,6 тыс. рублей или 2,4 процента всех расходов.



Состав расходов консолидированного бюджета по функциональной классификации



Образование
9 102,9 тыс.рублей



Здравоохранение
5 456,4тыс.рублей



Национальная экономика
787,3 тыс.рублей



Жилищно-коммунальные услуги, жилищное строительство
1 864,4 тыс.рублей



Физическая культура, спорт, культура и средства массовой информации
1 425,4 тыс.рублей



Социальная политика
1 215,1 тыс.рублей



Государственные органы общего назначения
1 993,7 тыс.рублей



Обслуживание долга органов местного управления и самоуправления
133,6 тыс.рублей



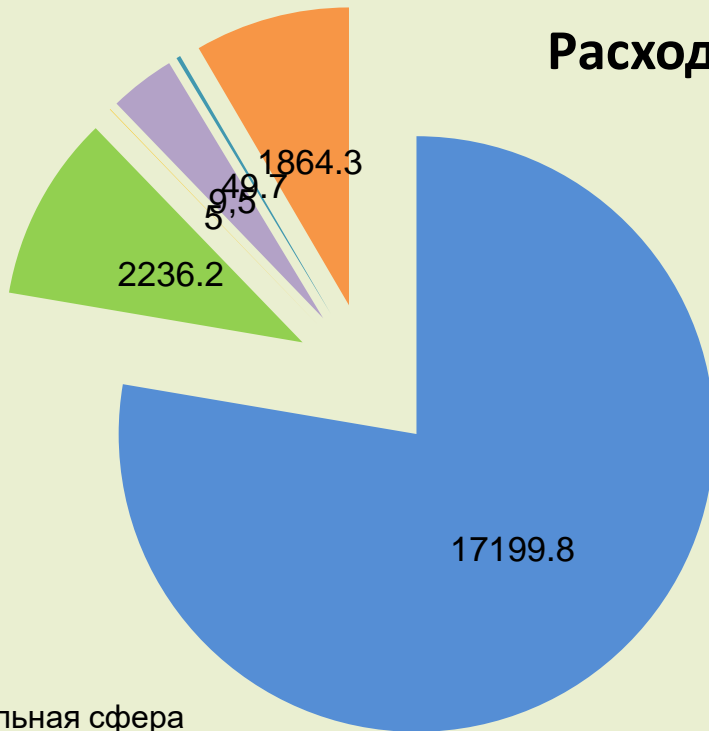
Национальная оборона
5,0 тыс.рублей



Расходы по другим разделам
158,8 тыс.рублей

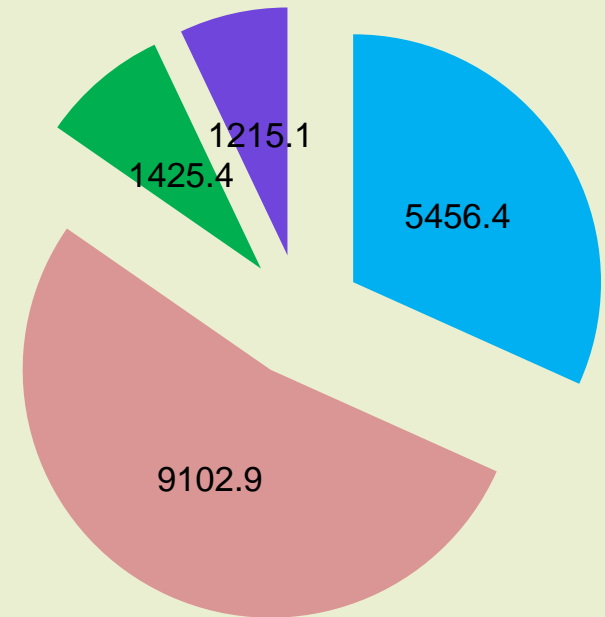
Структура расходов консолидированного бюджета по функциональной классификации (в процентах)

Расходы



- социальная сфера
- общегосударственные расходы
- национальная оборона
- национальная экономика
- охрана окружающей среды
- жилищно-коммунальные услуги и жилищное строительство

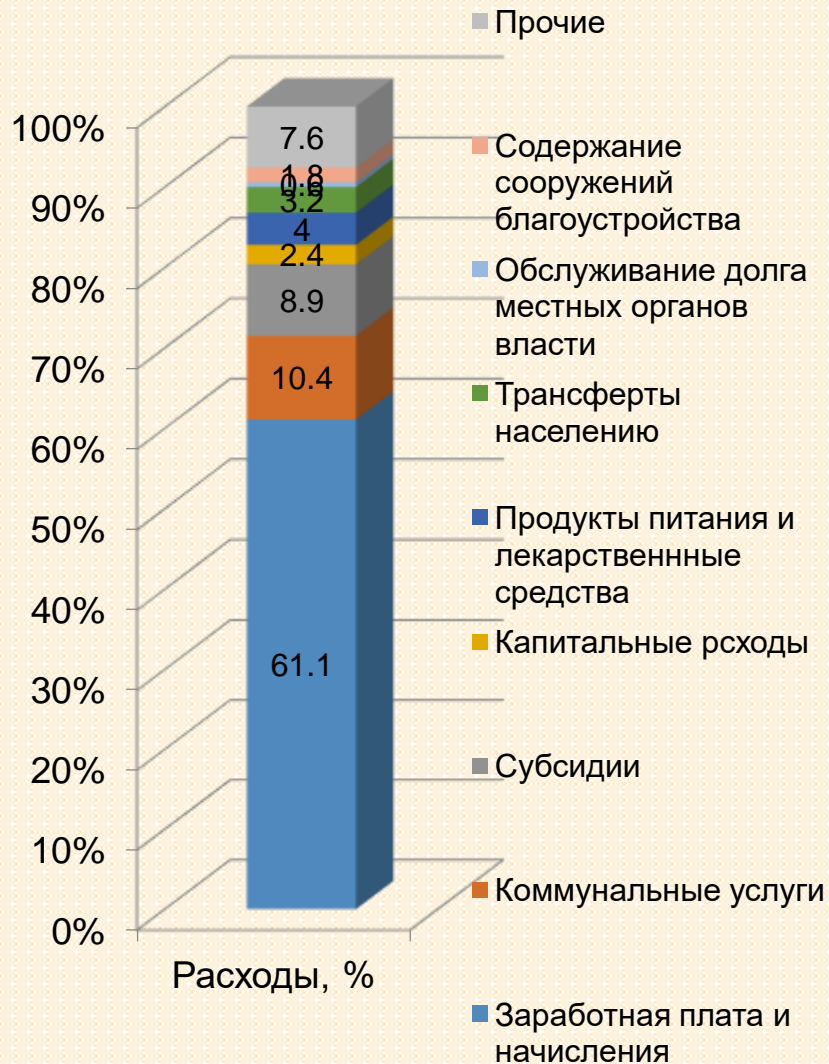
Социальная сфера



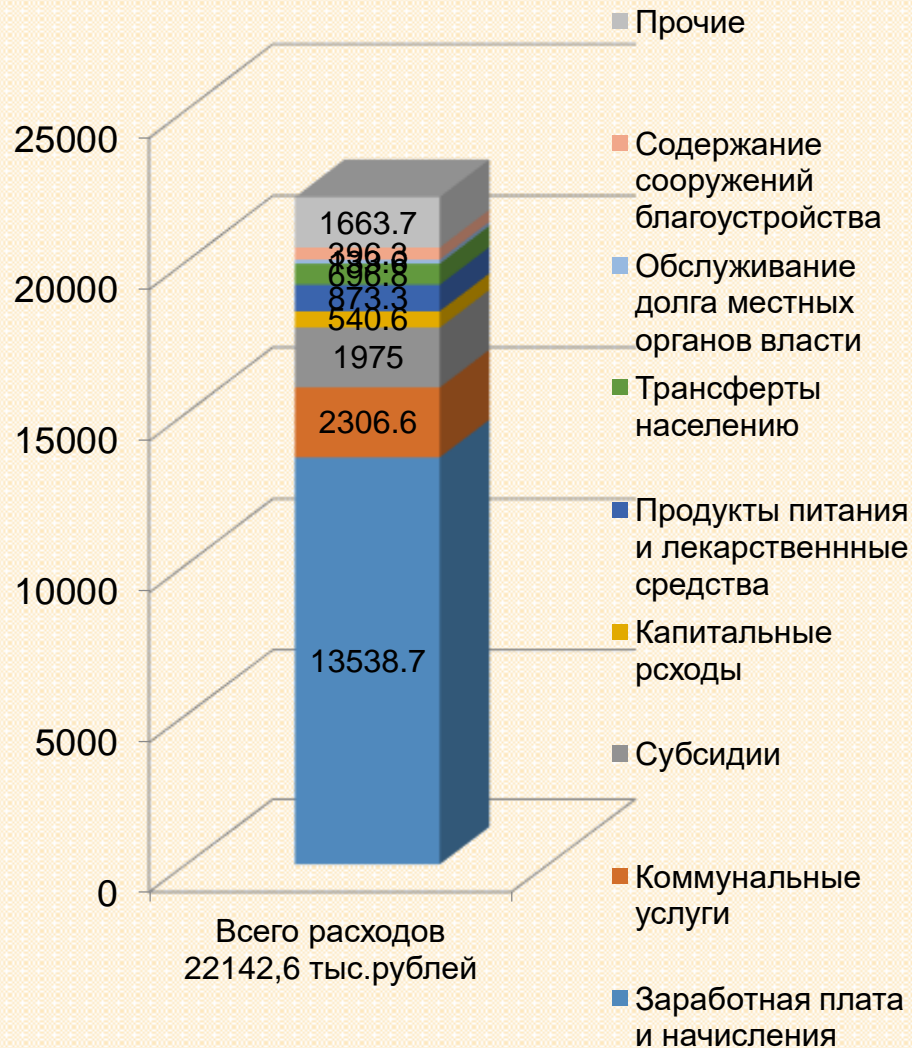
- здравоохранение
- образование
- физическая культура, спорт, культура и средства массовой информации
- социальная политика

Экономическая классификация консолидированного бюджета

Структура, процентов



Состав, тыс. рублей



Состав и структура расходов консолидированного бюджета на национальную экономику

