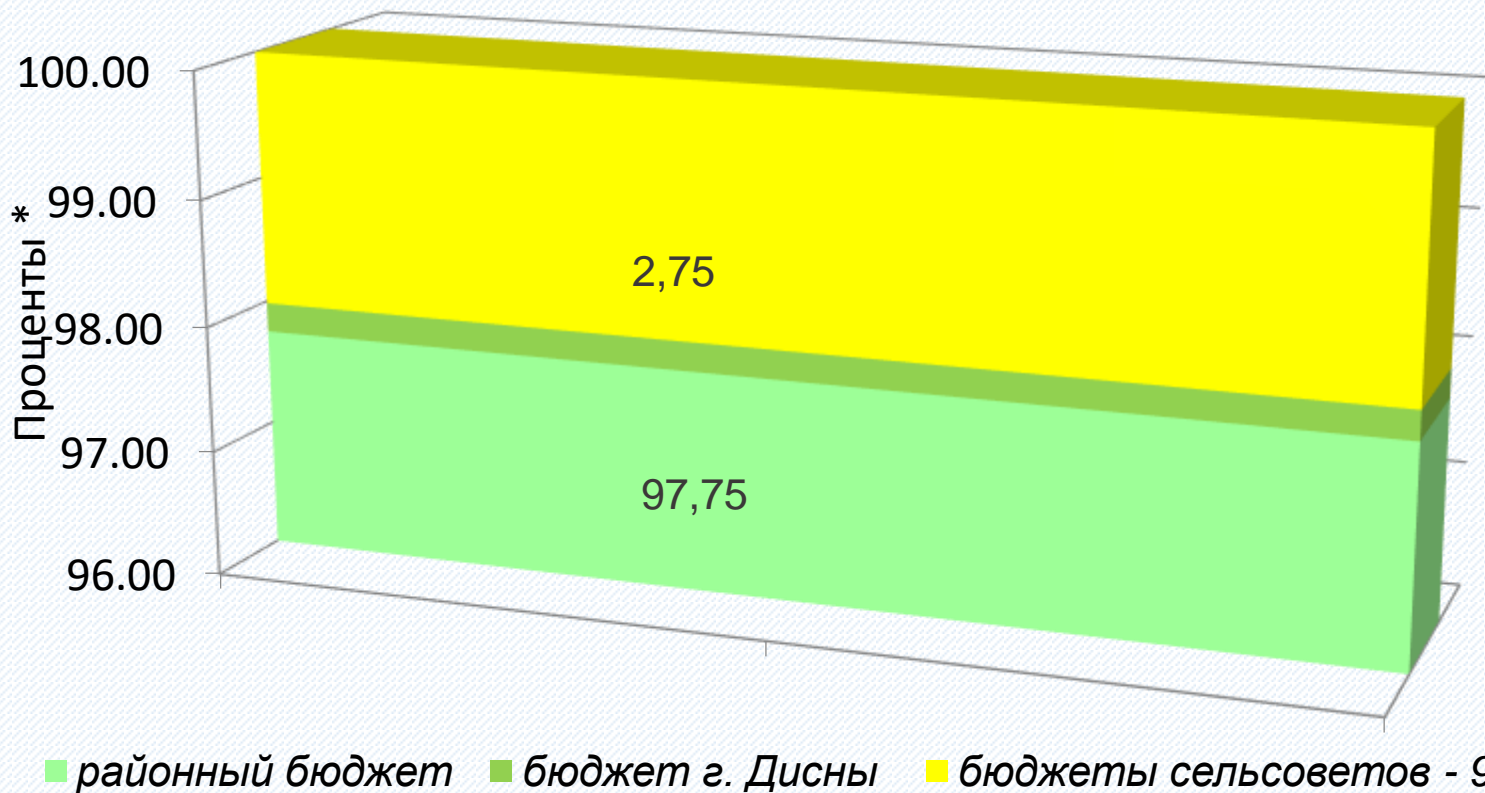


**Бюллетень
об исполнении
консолидированного бюджета
Миорского района**

**За 1 полугодие
2022 года**

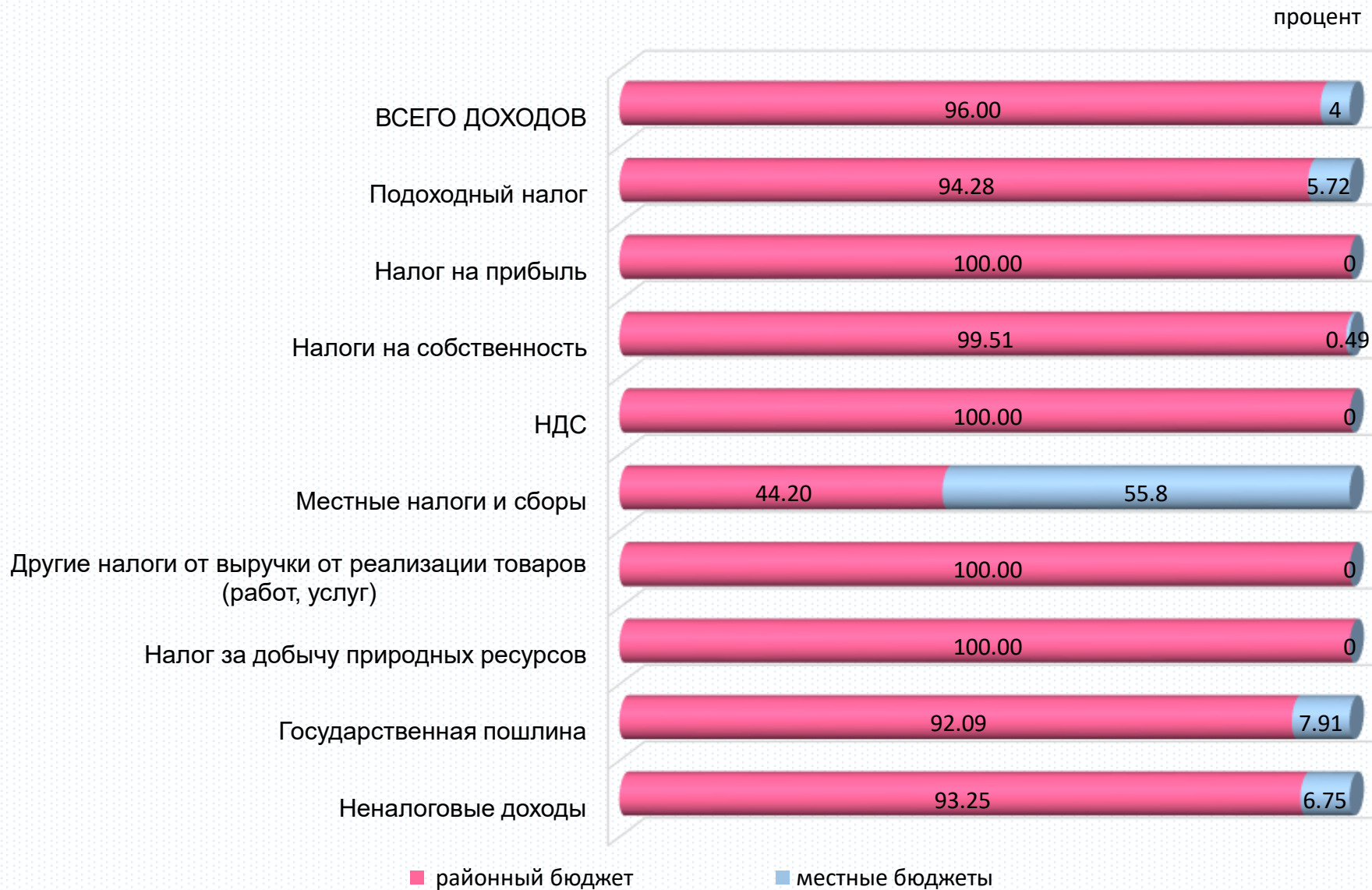


Состав местных бюджетов Миорского района

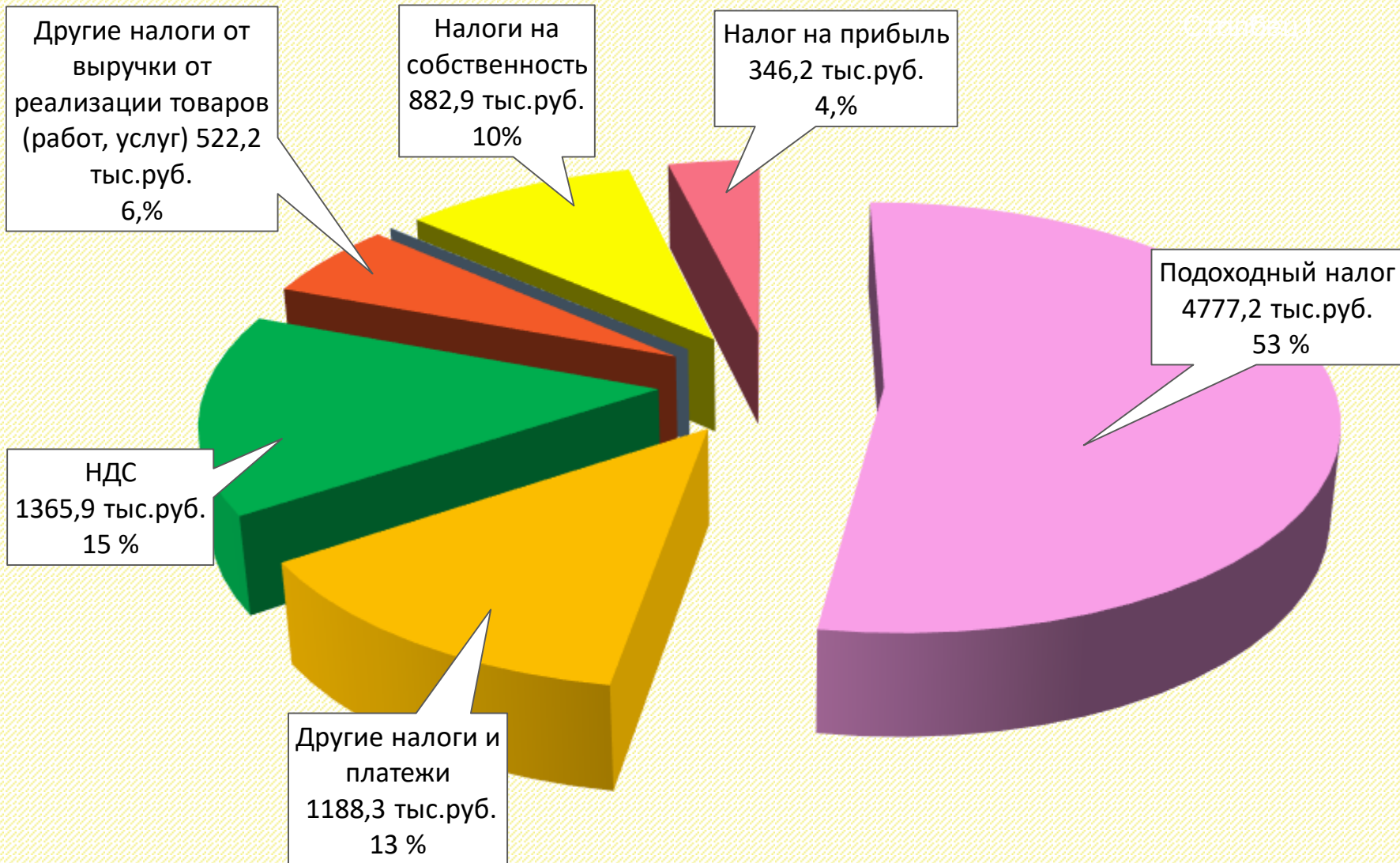


* доля расходов за вычетом средств, передаваемых другим бюджетам

Структура собственных доходов консолидированного бюджета Миорского района в разрезе бюджетов за 1 полугодие 2022 года

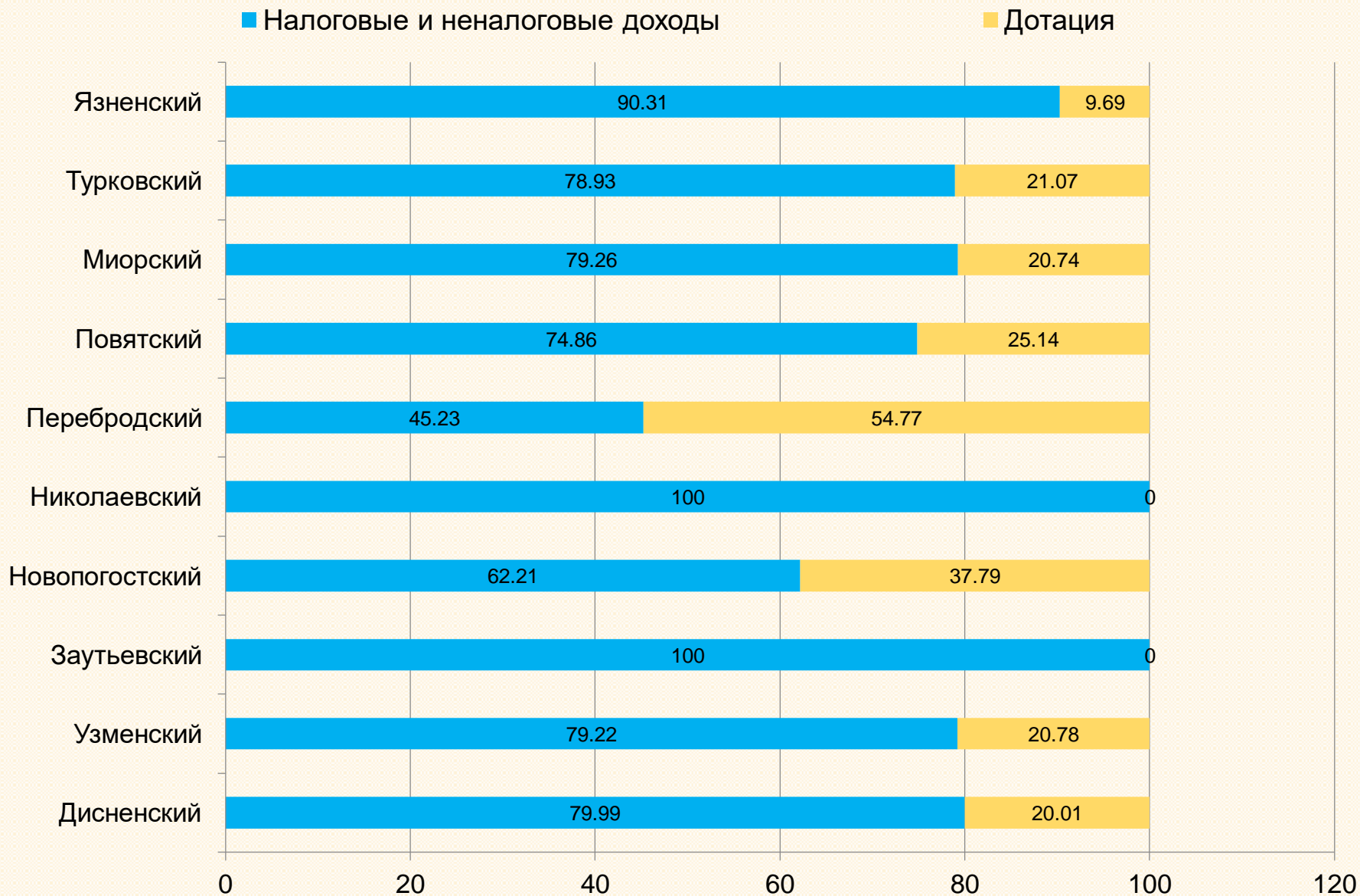


Структура собственных доходов бюджета Миорского района за 1 полугодие 2022 года



Состав доходов местных бюджетов Миорского района

проценты



Консолидированный бюджет района за 1 полугодие 2022 года исполнен по доходам в сумме 25129,1 тыс. рублей, по расходам – 24486,1 тыс. рублей, с превышением доходов над расходами (профицит) в сумме 643 тыс. рублей.

Поступления по собственным доходам местных бюджетов Миорского района составили 9085,0 тыс. рублей или 107,4 процента к полугодовому плану. Налоговые доходы поступили в сумме 8088,8 тыс. рублей, неналоговые доходы – 996,2 тыс. рублей.

Безвозмездные поступления из республиканского и областного бюджетов в структуре доходов бюджета района составили 63,8 процента или 16044,1 тыс. рублей, в том числе дотация – 63,0 процента или 15827 тыс. рублей, иные межбюджетные трансферты – 0,8 процента или 217,1 тыс. рублей.

Расходы консолидированного бюджета района за 1 полугодие 2022 года профинансированы в сумме 24486,1 тыс. рублей или 94,5 процента к плану 1 полугодия. В объеме расходов бюджета района средства, предусмотренные на текущие расходы, составляют 23747,8 тыс. рублей или 97,0 процента всех расходов, из них расходы на выплату заработной платы с начислениями на нее, трансфертов населению, расчеты за лекарственные средства, продукты питания, коммунальные услуги, субсидирование жилищно – коммунальных услуг населению, расчеты за топливо, отпускаемое населению, обслуживание долга – 21936,9 тыс. рублей или 89,6 процента. Расходы капитального характера профинансированы в сумме 738,3 тыс. рублей или 3,0 процента всех расходов.



Состав расходов консолидированного бюджета по функциональной классификации



Образование
9869,3 тыс.рублей



Здравоохранение
6924,7 тыс.рублей



Национальная экономика
613,3 тыс.рублей



Жилищно-коммунальные услуги, жилищное строительство
1708,0 тыс.рублей



Физическая культура, спорт, культура и средства массовой информации
1299,2 тыс.рублей



Социальная политика
1293,7 тыс.рублей



Государственные органы общего назначения
1863,3 тыс.рублей



Обслуживание долга органов местного управления и самоуправления
189,6 тыс.рублей



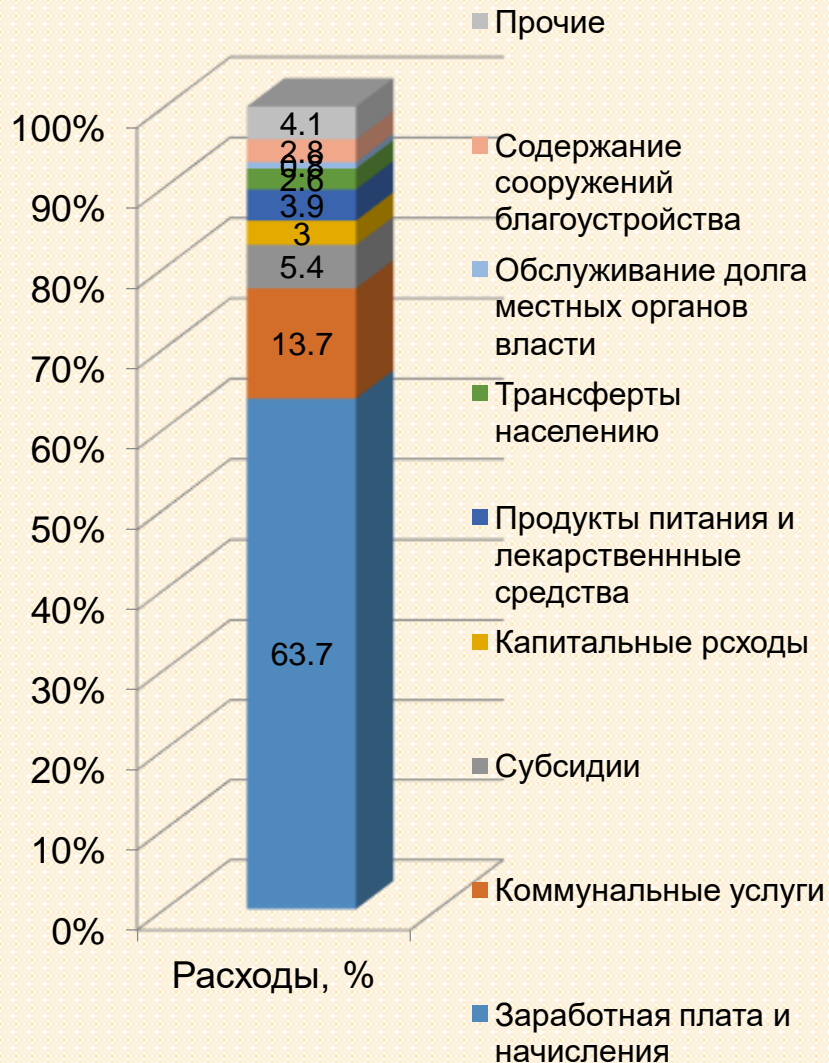
Национальная оборона
1,2 тыс.рублей



Расходы по другим разделам
723,8 тыс.рублей

Экономическая классификация консолидированного бюджета

Структура, процентов



Состав, тыс. рублей

