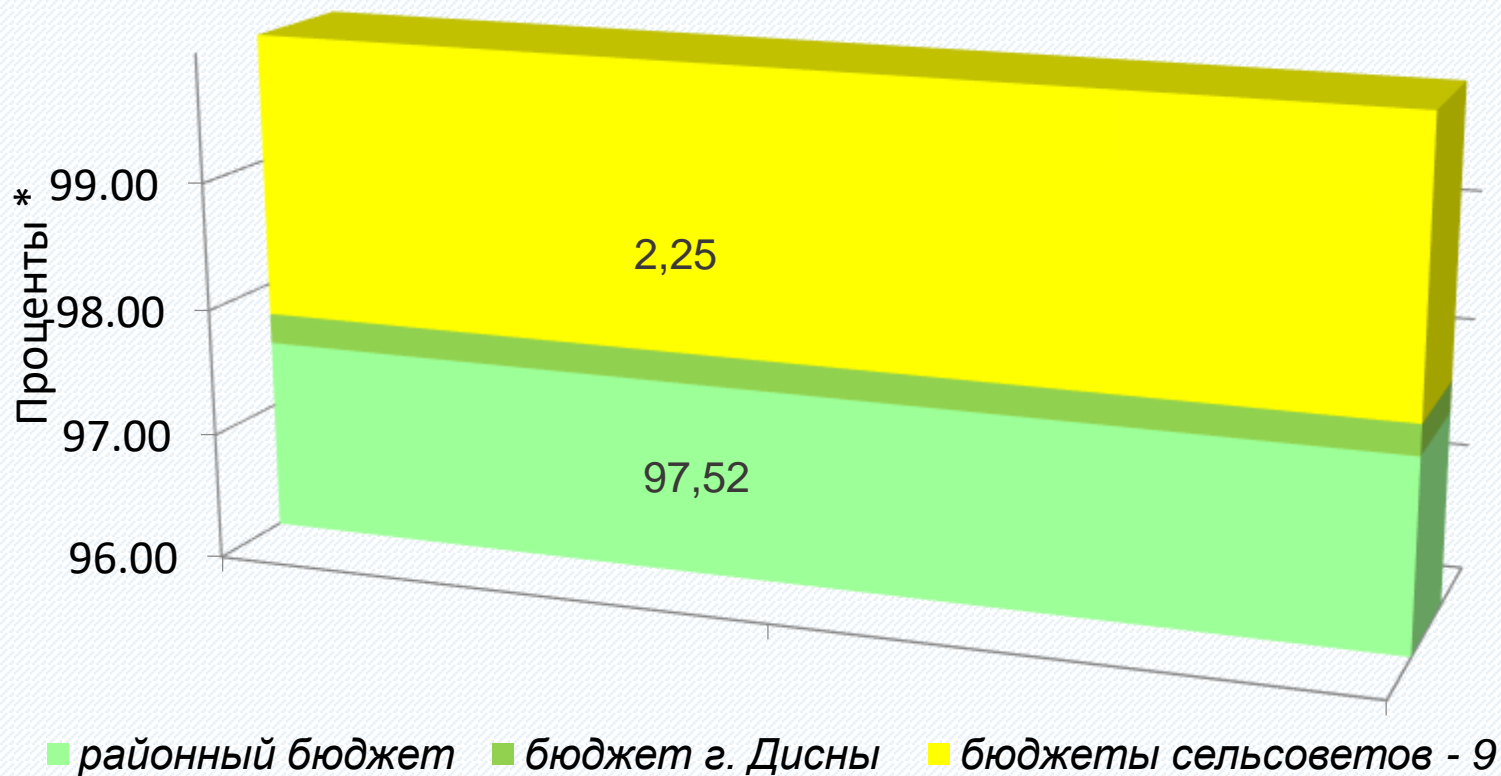


Бюллетень об исполнении консолидированного бюджета Миорского района

**За 1 квартал
2022 год**

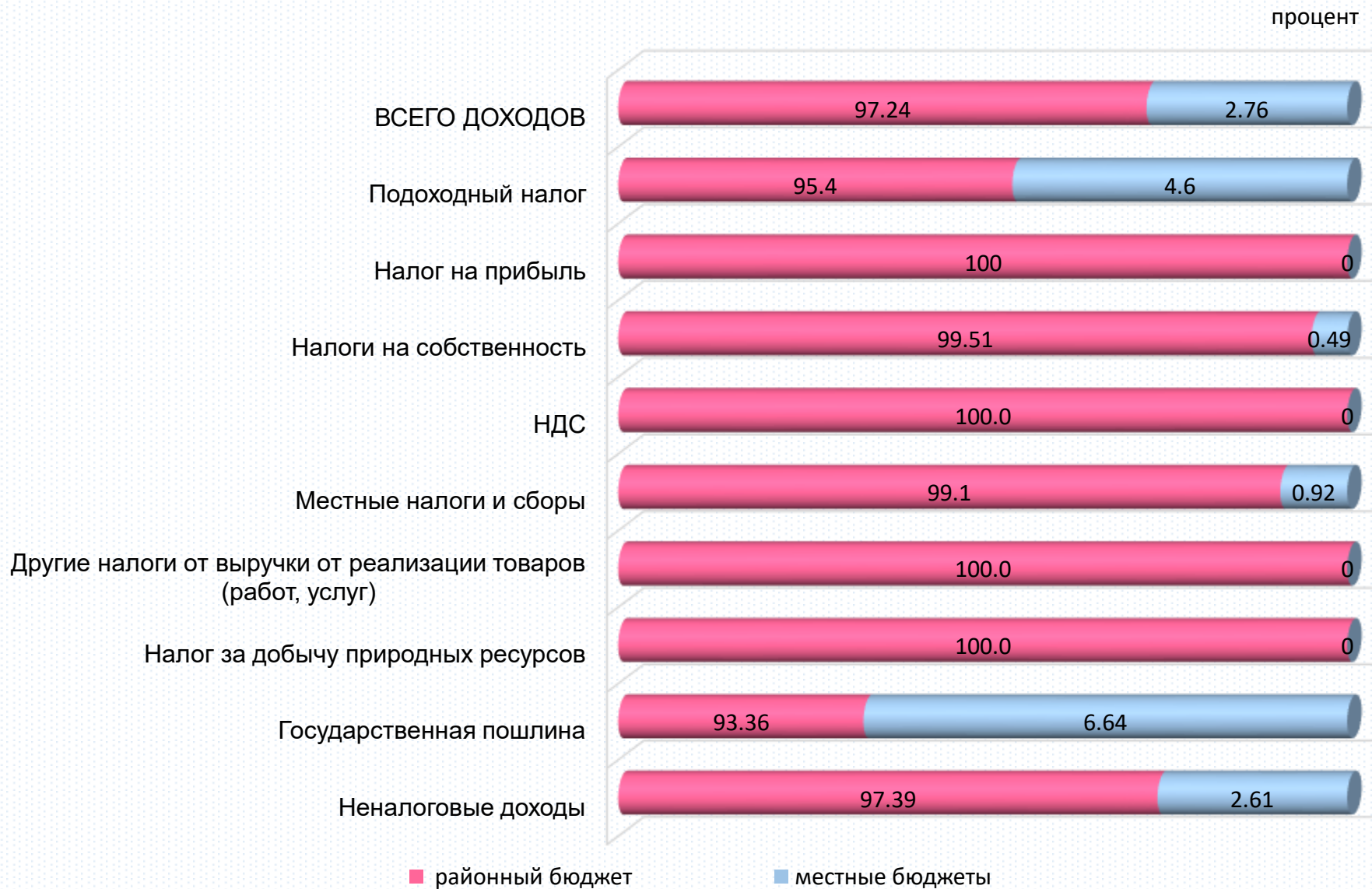


Состав местных бюджетов Миорского района



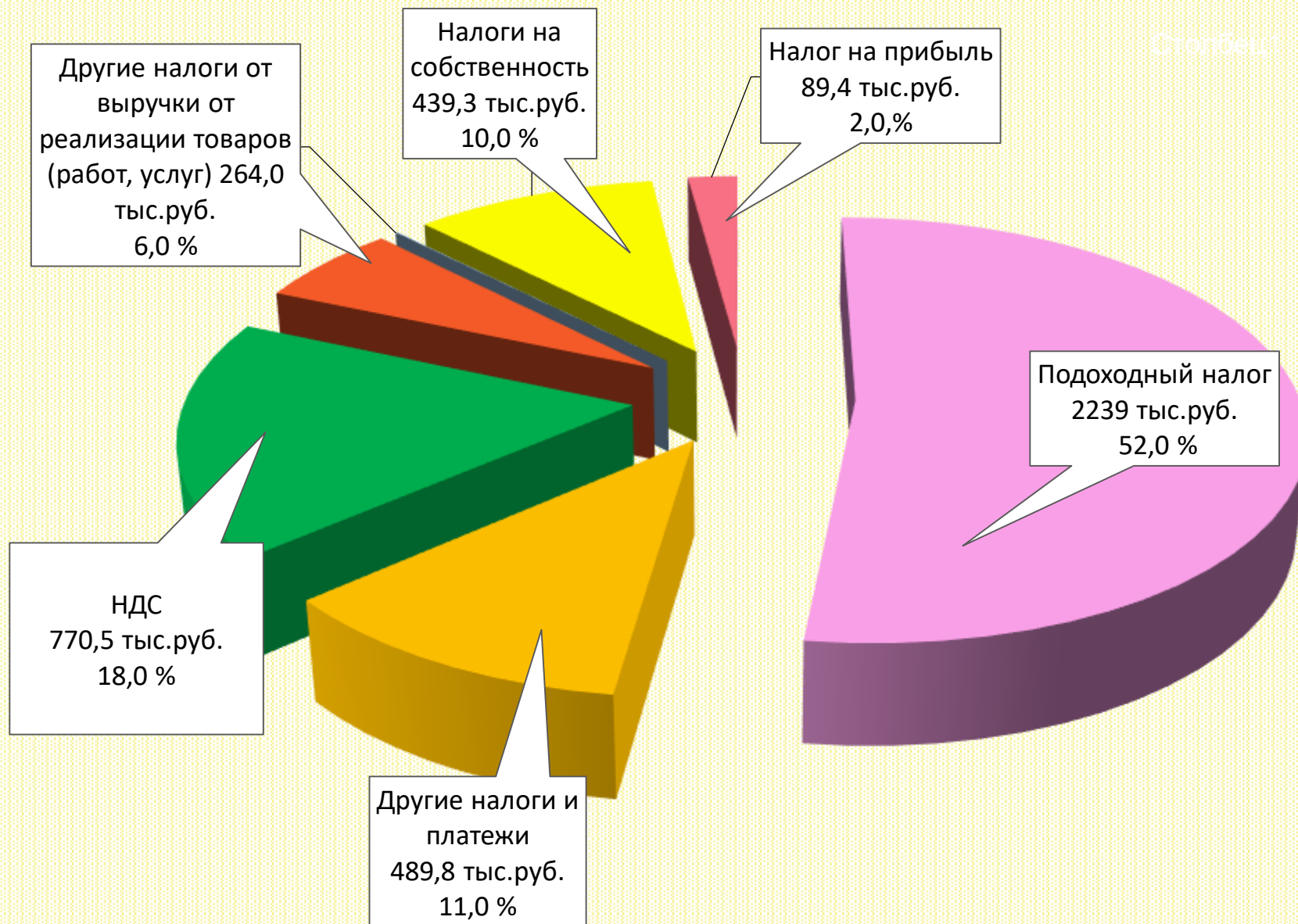
* доля расходов за вычетом средств, передаваемых другим бюджетам

Структура собственных доходов консолидированного бюджета Миорского района в разрезе бюджетов за 1 квартал 2022 года



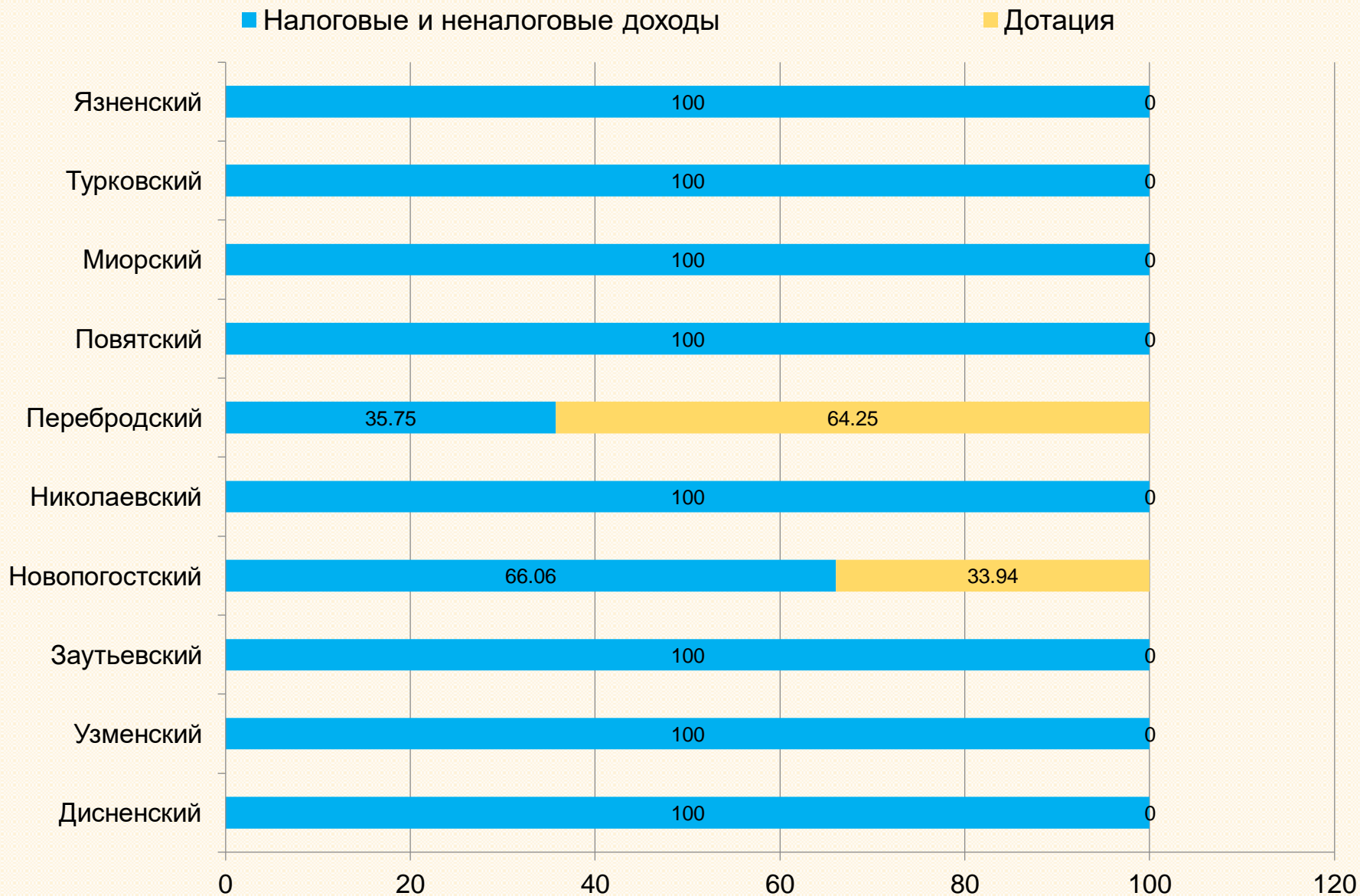
Структура собственных доходов бюджета Миорского района за 1 квартал 2022 года

Столбец 1



Состав доходов местных бюджетов Миорского района

проценты



Консолидированный бюджет района за 1 квартал 2022 года исполнен по доходам в сумме 11126,5 тыс. рублей, по расходам – 10920,3 тыс. рублей, с превышением доходов над расходами (профицит) в сумме 206,2 тыс. рублей.

Поступления по собственным доходам местных бюджетов Миорского района составили 4178,6 тыс. рублей или 100,8 процента к квартальному плану. Налоговые доходы поступили в сумме 3835,2 тыс. рублей, неналоговые доходы – 343,4 тыс. рублей.

Безвозмездные поступления (дотация) из республиканского и областного бюджетов в структуре доходов бюджета района составили 62,4 процента или 6947,9 тыс. рублей.

Расходы консолидированного бюджета района за 1 квартал 2022 года профинансированы в сумме 10920,3 тыс. рублей или 96,7 процента к плану 1 квартала. В объеме расходов бюджета района средства, предусмотренные на текущие расходы, составляют 10907,2 тыс. рублей или 99,9 процента всех расходов, из них расходы на выплату заработной платы с начислениями на нее, трансфертов населению, расчеты за лекарственные средства, продукты питания, коммунальные услуги, субсидирование жилищно – коммунальных услуг населению, расчеты за топливо, отпускаемое населению, обслуживание долга – 10450,0 тыс. рублей или 95,7 процента. Расходы капитального характера профинансированы в сумме 13,1 тыс. рублей или 0,1 процента всех расходов.

Состав расходов консолидированного бюджета по функциональной классификации



Образование
4309,4 тыс.рублей



Здравоохранение
3447,1 тыс.рублей



Национальная экономика
284,0 тыс.рублей



Жилищно-коммунальные услуги, жилищное строительство
427,7 тыс.рублей



Физическая культура, спорт, культура и средства массовой информации
629,0 тыс.рублей



Социальная политика
605,6 тыс.рублей



Государственные органы общего назначения
837,2 тыс.рублей



Обслуживание долга органов местного управления и самоуправления
83,2 тыс.рублей



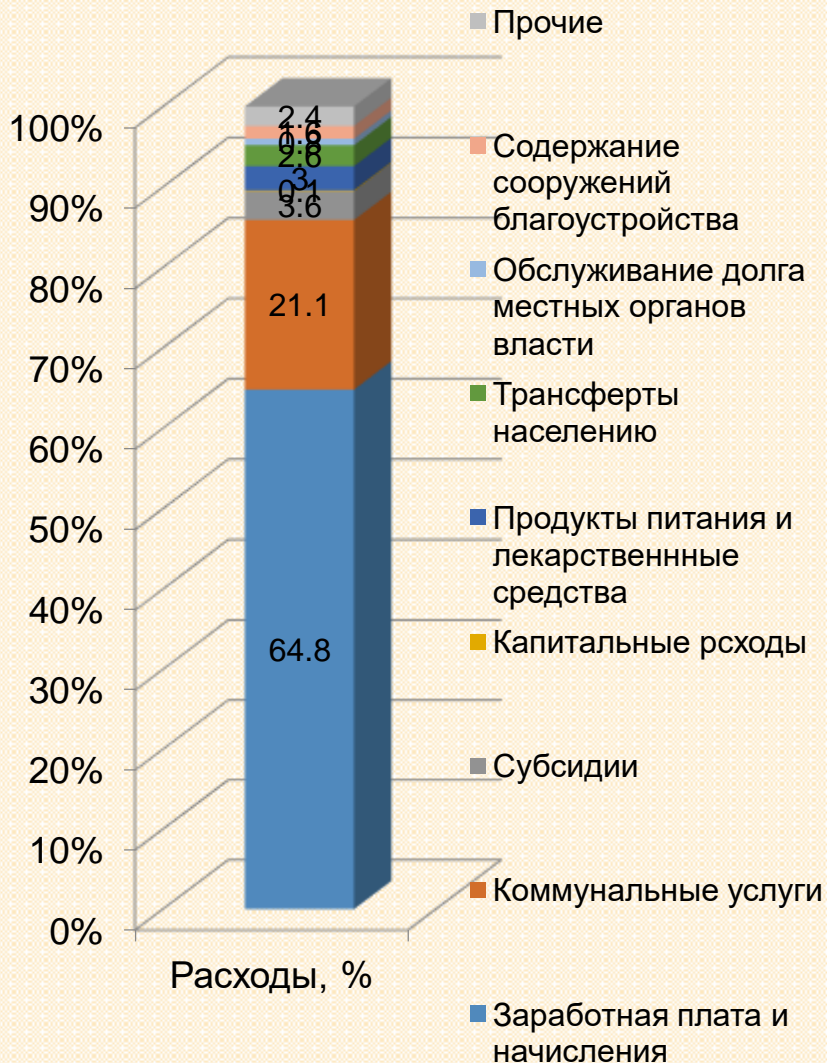
Национальная оборона
5,3 тыс.рублей



Расходы по другим разделам
291,8 тыс.рублей

Экономическая классификация консолидированного бюджета

Структура, процентов



Состав, тыс. рублей

