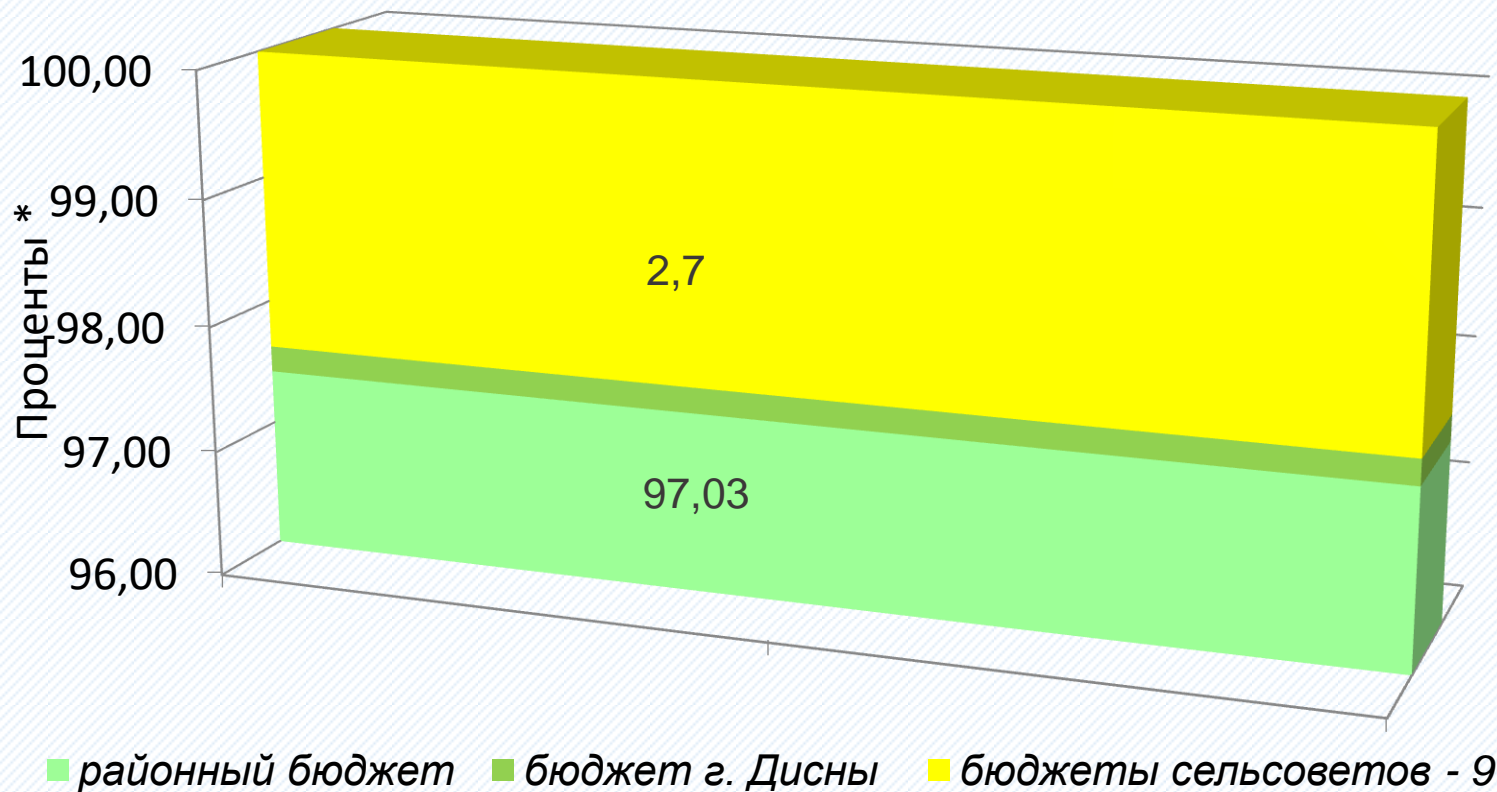


**Бюллетень
об исполнении
консолидированного бюджета
Миорского района**

**За 1 полугодие
2021 год**

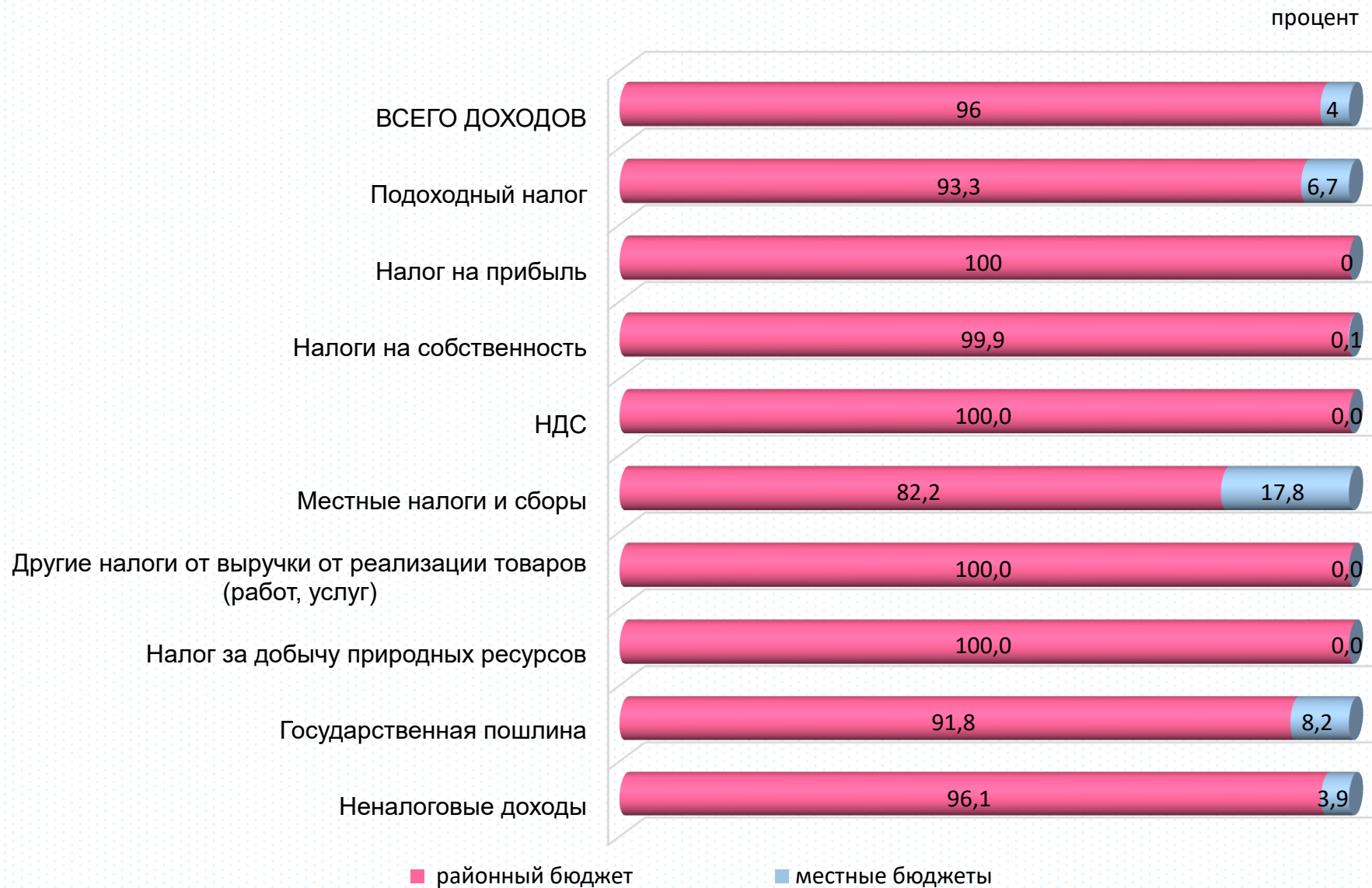


Состав местных бюджетов Миорского района



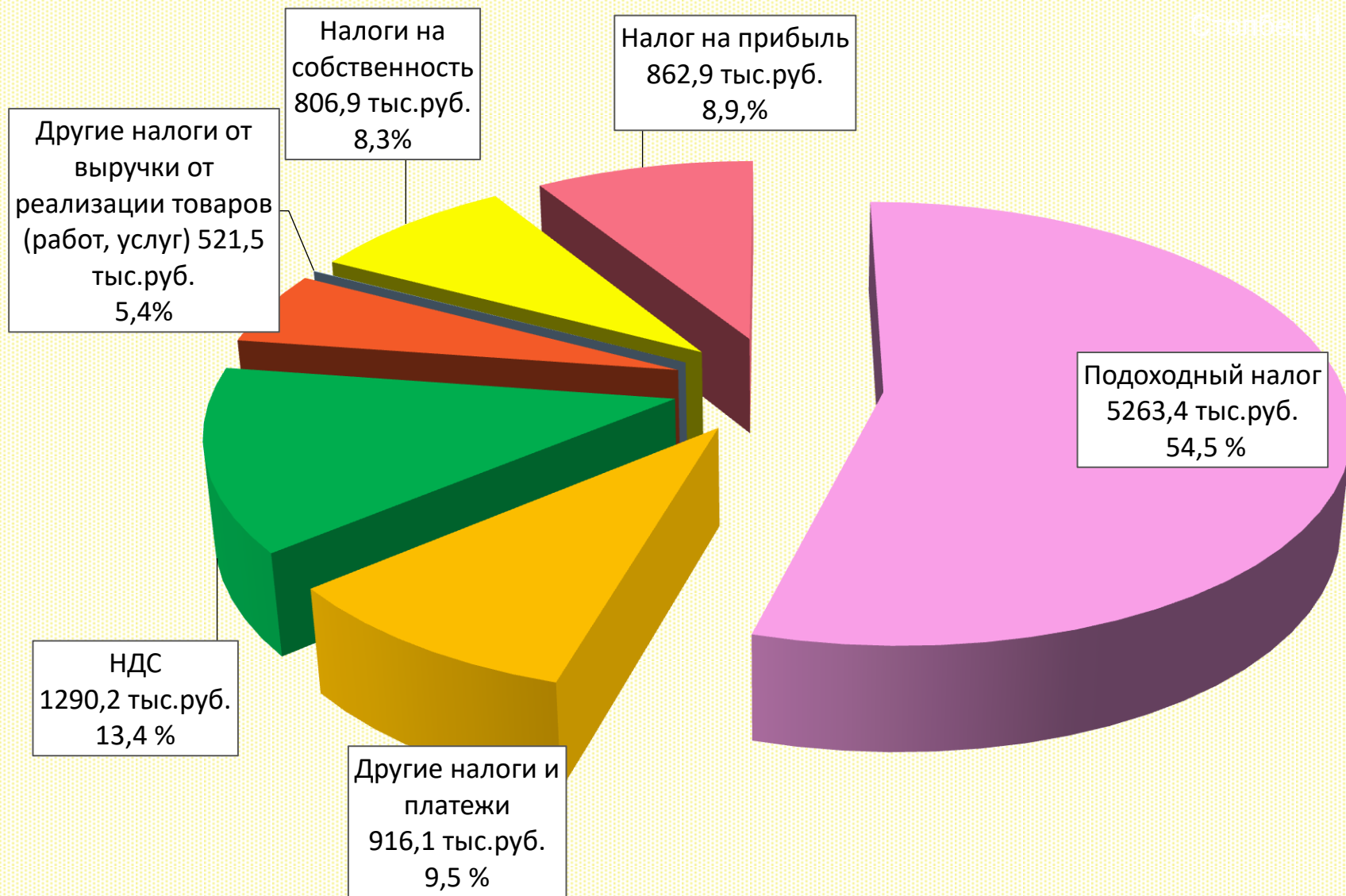
* доля расходов за вычетом средств, передаваемых другим бюджетам

Структура собственных доходов консолидированного бюджета Миорского района в разрезе бюджетов за 1 полугодие 2021 года



Структура собственных доходов бюджета Миорского района за 1 полугодие 2021 года

Столбец 1



Состав доходов местных бюджетов Миорского района

проценты

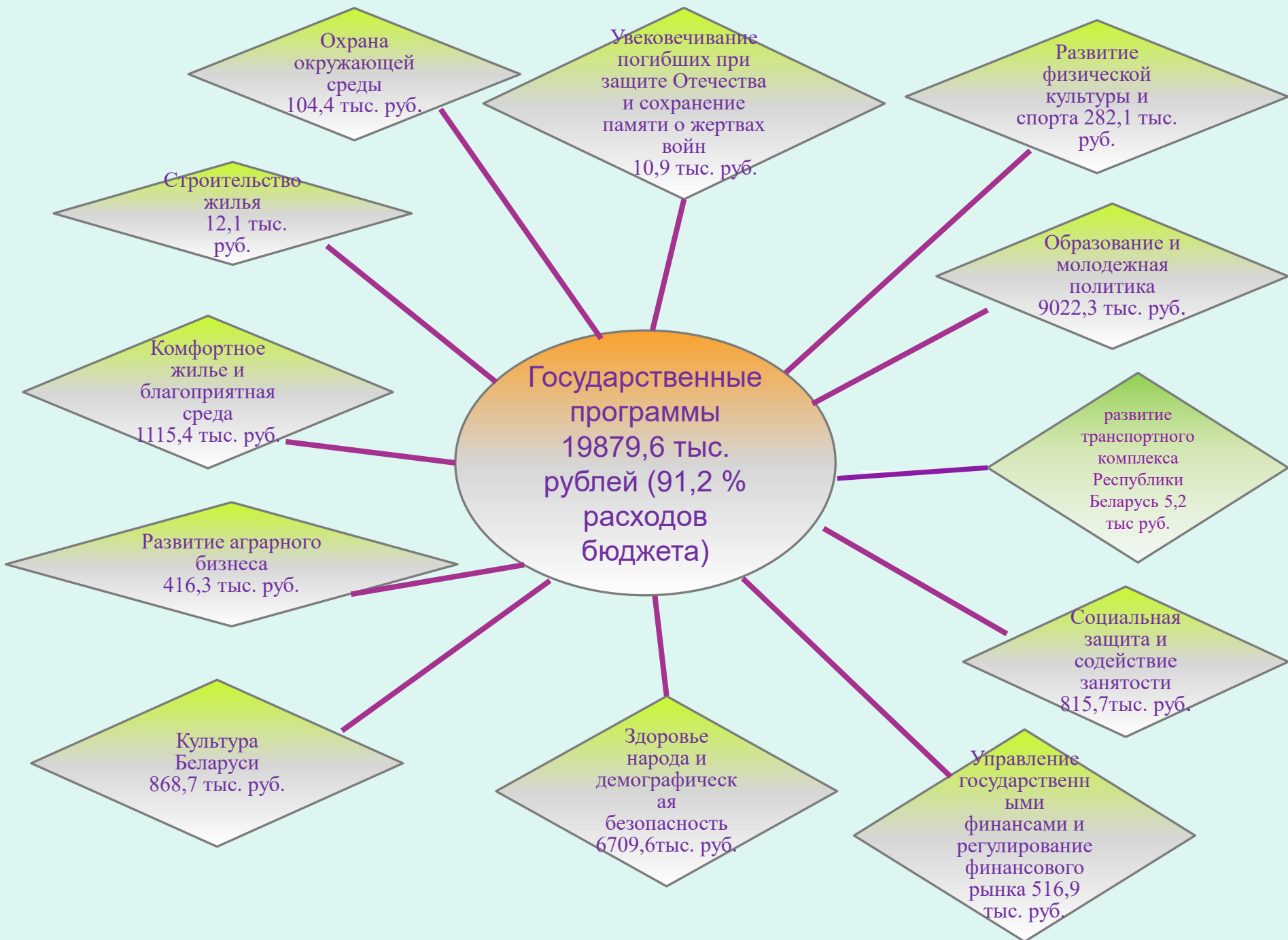


Консолидированный бюджет района за 1 полугодие 2021 года исполнен по доходам в сумме 21280,3 тыс. рублей, по расходам – 21806,9 тыс. рублей, с превышением расходов над доходами (дефицит) в сумме 526,6 тыс. рублей.

Поступления по собственным доходам местных бюджетов Миорского района составили 9663,8 тыс. рублей или 100,9 процента к полугодовому плану. Налоговые доходы поступили в сумме 8797,3 тыс. рублей, неналоговые доходы – 866,5 тыс. рублей.

Безвозмездные поступления из республиканского и областного бюджетов в структуре доходов бюджета района составили 54,6 процента или 11616,5 тыс. рублей, в том числе дотация – 54,2 процента или 11535,7 тыс. рублей, иные межбюджетные трансферты – 0,4 процента или 80,8 тыс. рублей.

Расходы консолидированного бюджета района за 1 полугодие 2021 года профинансированы в сумме 21806,9 тыс. рублей или 99,2 процента к плану 1 полугодия. В объеме расходов бюджета района средства, предусмотренные на текущие расходы, составляют 21550,4 тыс. рублей или 98,8 процента всех расходов, из них расходы на выплату заработной платы с начислениями на нее, трансфертов населению, расчеты за лекарственные средства, продукты питания, коммунальные услуги, субсидирование жилищно – коммунальных услуг населению, расчеты за топливо, отпускаемое населению, обслуживание долга – 19926,9 тыс. рублей или 91,4 процента. Расходы капитального характера профинансированы в сумме 256,4 тыс. рублей или 1,2 процента всех расходов.



Состав расходов консолидированного бюджета по функциональной классификации



Образование
8843,7 тыс.рублей



Здравоохранение
6705,3 тыс.рублей



Национальная экономика
672,7 тыс.рублей



Жилищно-коммунальные услуги, жилищное строительство
1126,4 тыс.рублей



Физическая культура, спорт, культура и средства массовой информации
1127,3 тыс.рублей



Социальная политика
1016,5 тыс.рублей



Государственные органы общего назначения
1607,0 тыс.рублей



Обслуживание долга органов местного управления и самоуправления
40,7 тыс.рублей



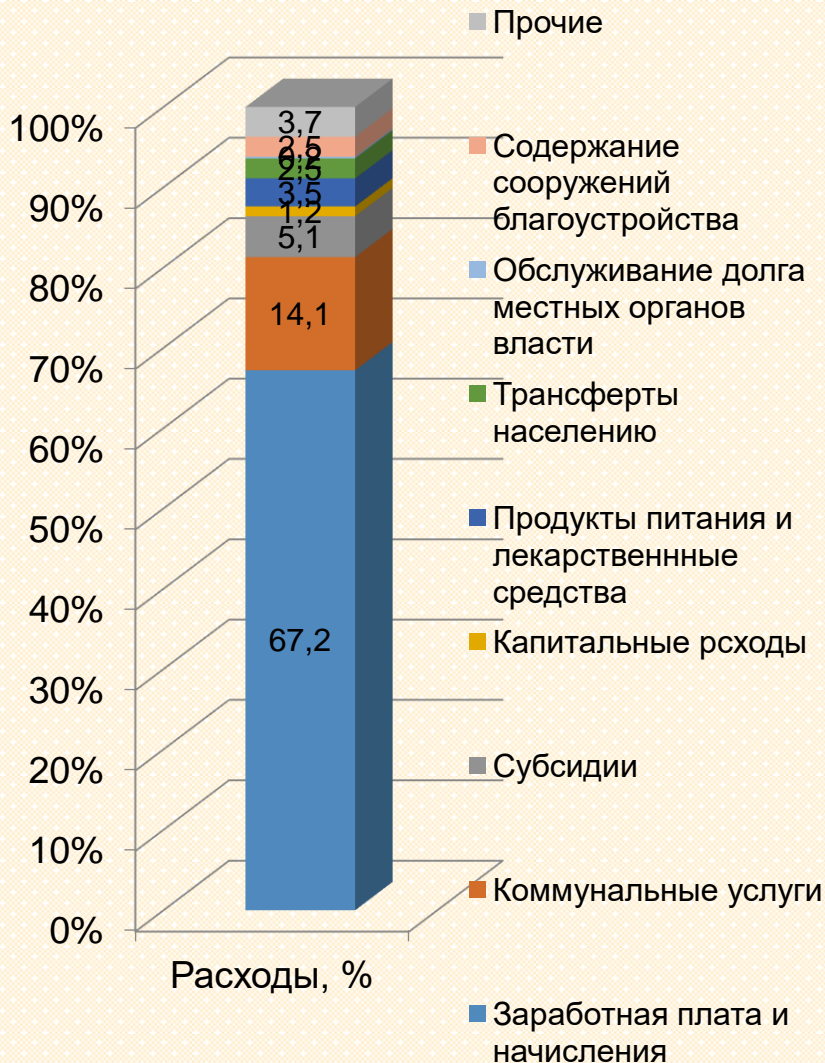
Национальная оборона
7,4 тыс.рублей



Расходы по другим разделам
659,9 тыс.рублей

Экономическая классификация консолидированного бюджета

Структура, процентов



Состав, тыс. рублей

