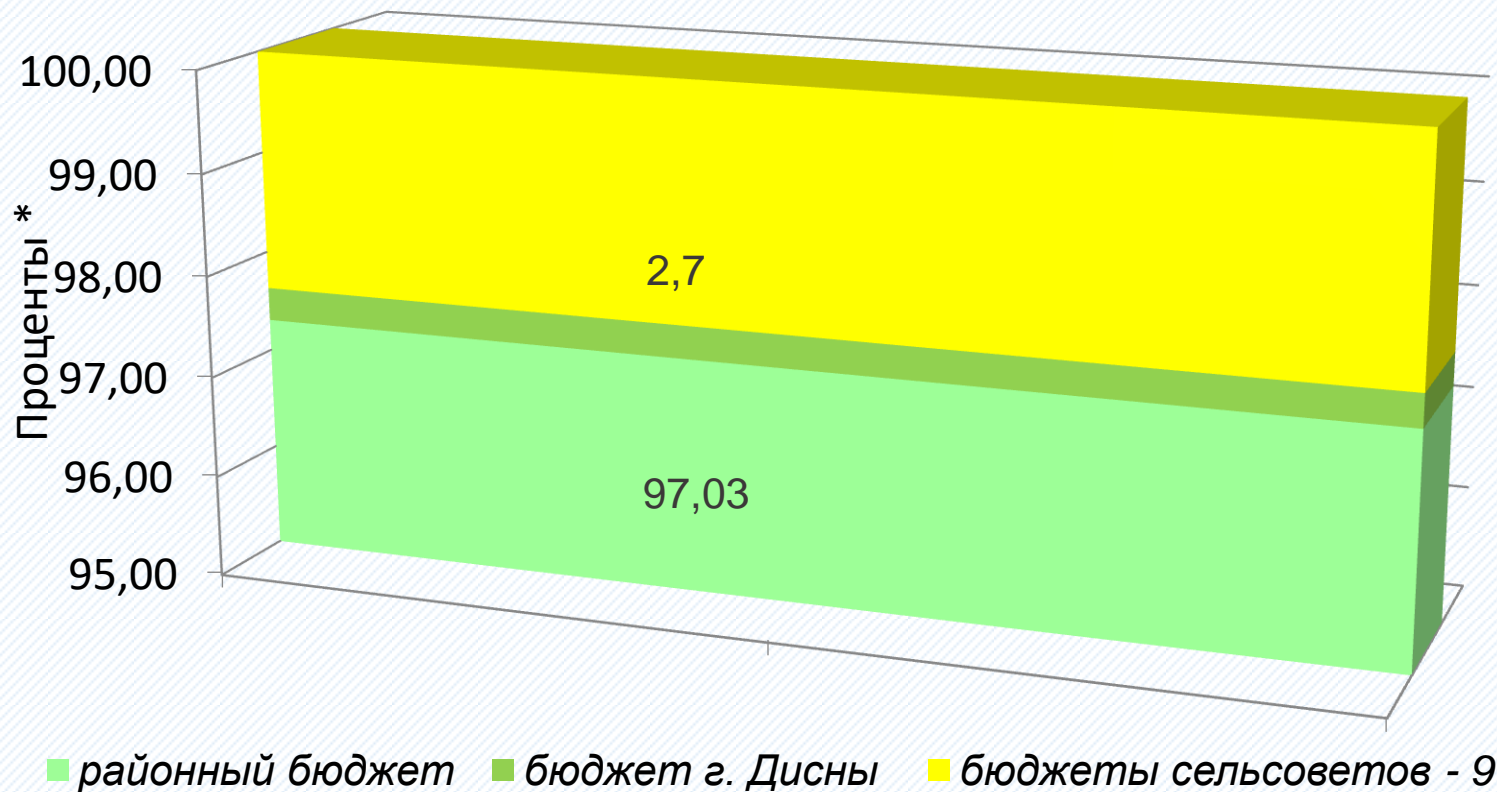


**Бюллетень
об исполнении
консолидированного бюджета
Миорского района**

**За
2020 год**

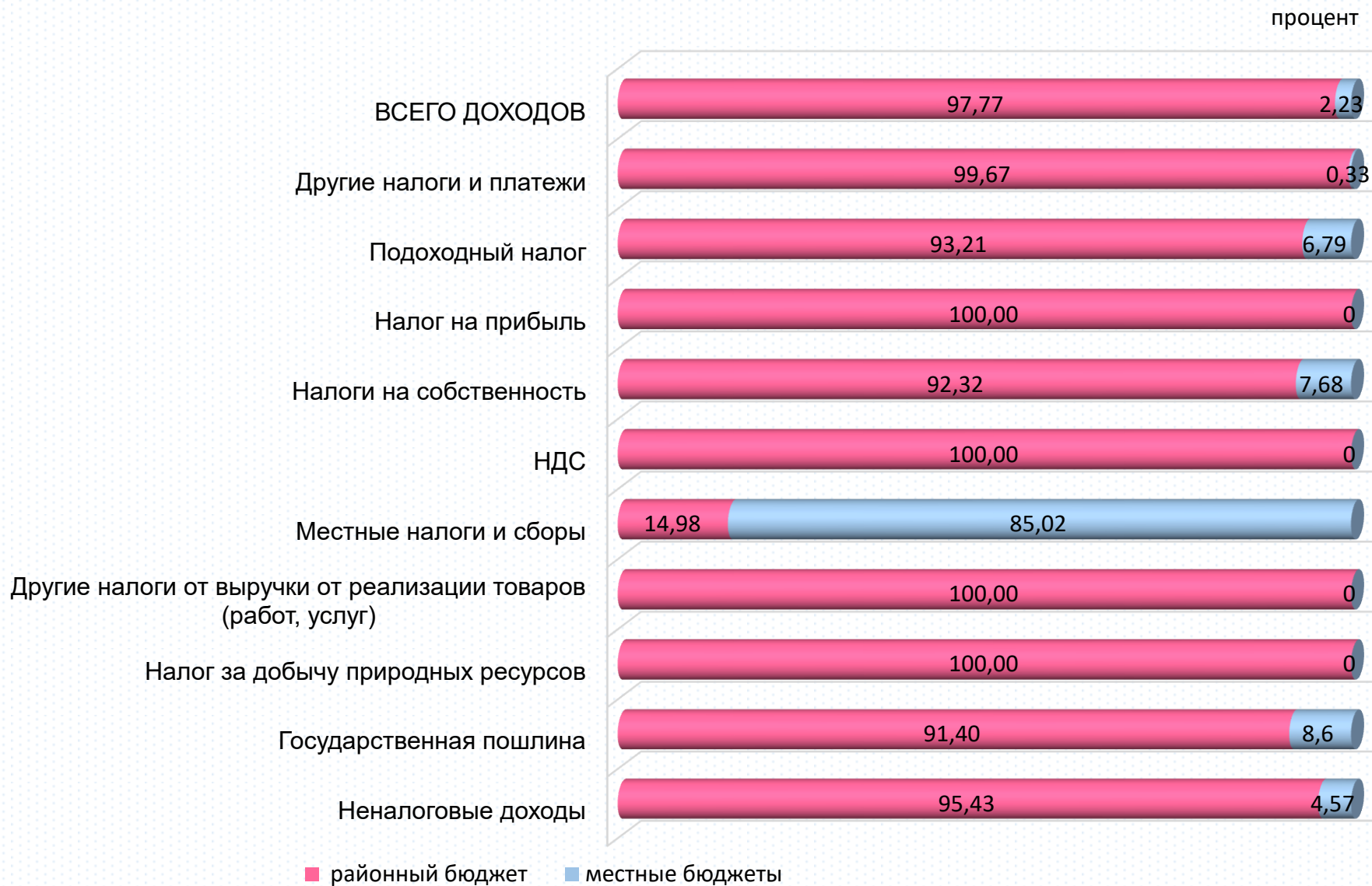


Состав местных бюджетов Миорского района

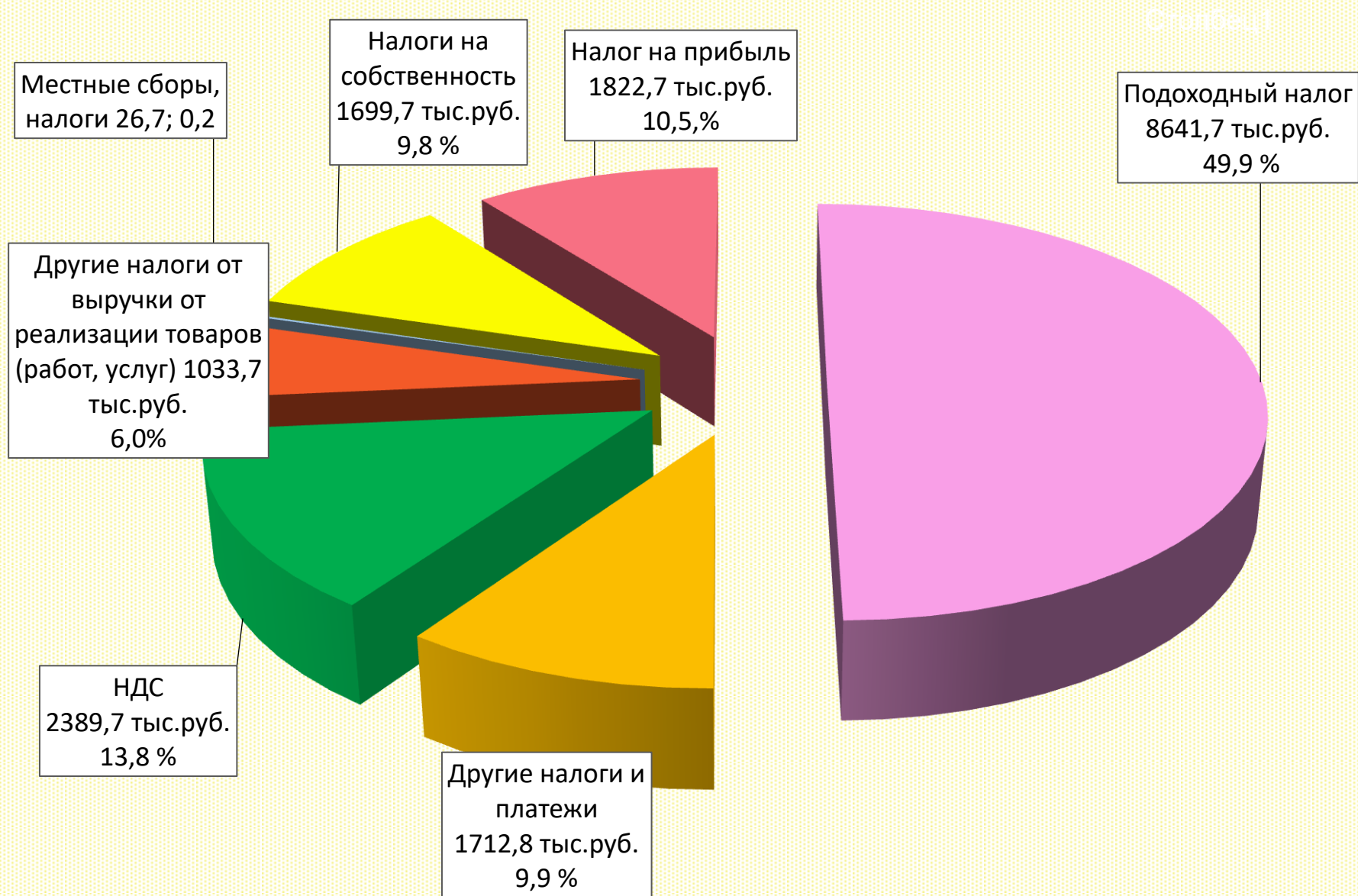


* доля расходов за вычетом средств, передаваемых другим бюджетам

Структура собственных доходов консолидированного бюджета Миорского района в разрезе бюджетов за 2020 год

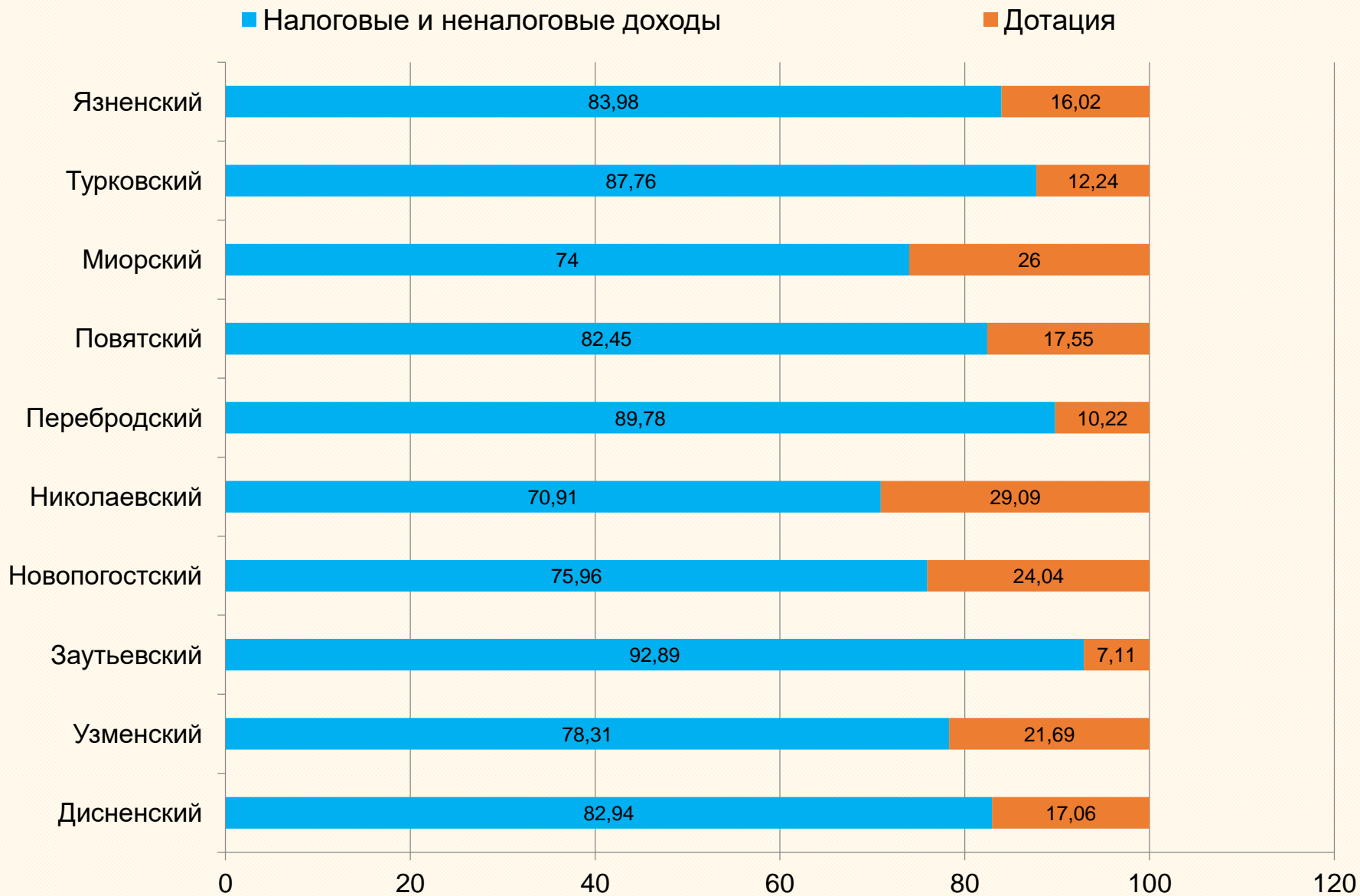


Структура собственных доходов бюджета Миорского района за 2020 год



Состав доходов местных бюджетов Миорского района в 2020 году

проценты

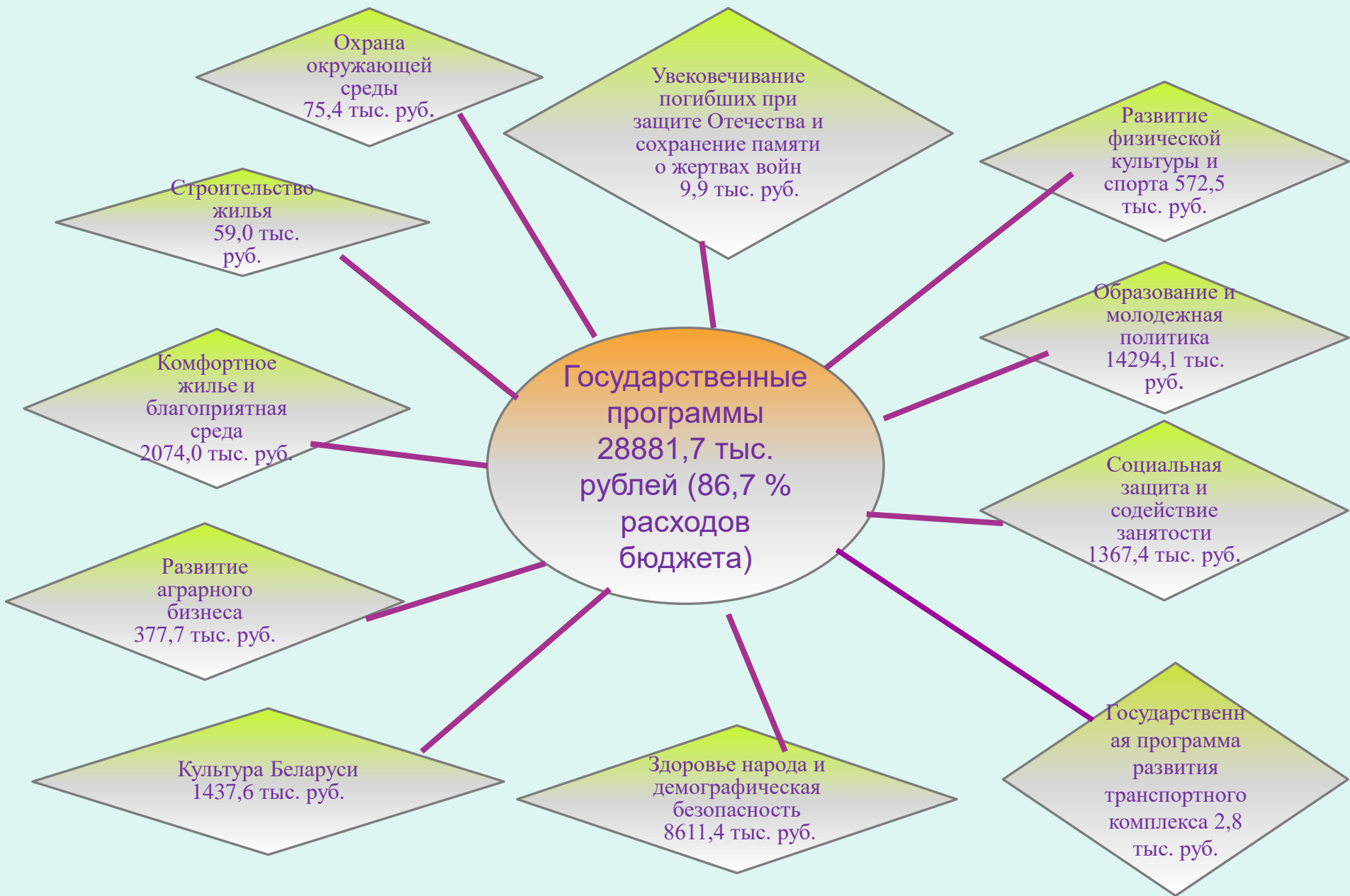


Консолидированный бюджет района за 2019 год исполнен по доходам в сумме 32986,7 тыс. рублей, по расходам – 33314,3 тыс. рублей, с превышением расходов над доходами (дефицит) в сумме 327,6 тыс. рублей.

Поступления по собственным доходам местных бюджетов Миорского района составили 14508,9 тыс. рублей или 101,12 процента к уточненному плану. Налоговые доходы поступили в сумме 13121,0 тыс. рублей, неналоговые доходы – 1387,9 тыс. рублей.

Безвозмездные поступления из республиканского и областного бюджетов в структуре доходов бюджета района составили 56,0 процента или 18477,8 тыс. рублей, в том числе дотация – 53,2 процента или 17559,0 тыс. рублей, иные межбюджетные трансферты – 2,3 процента или 776,1 тыс. рублей, субвенции из республиканского дорожного фонда – 142,7 тыс. рублей или 0,4 процента.

Расходы консолидированного бюджета района за 2019 год профинансированы в сумме 33314,3 тыс. рублей или 99,21 процента к уточненному плану. В объеме расходов бюджета района средства, предусмотренные на текущие расходы, составляют 31886,6 тыс. рублей или 95,7 процента всех расходов, из них расходы на выплату заработной платы с начислениями на нее, трансфертов населению, расчеты за лекарственные средства, продукты питания, коммунальные услуги, субсидирование жилищно – коммунальных услуг населению, расчеты за топливо, отпускаемое населению, обслуживание долга – 29236,7 тыс. рублей или 87,8 процента. Расходы капитального характера профинансированы в сумме 1427,6 тыс. рублей или 4,3 процента всех расходов.



Состав расходов консолидированного бюджета по функциональной классификации



Образование
14153,6 тыс.рублей



Здравоохранение
8902,6 тыс.рублей



Национальная экономика
1047,1 тыс.рублей



Жилищно-коммунальные услуги, жилищное строительство
2236,9 тыс.рублей



Физическая культура, спорт, культура и средства массовой информации
2183,4 тыс.рублей



Социальная политика
1764,6 тыс.рублей



Государственные органы общего назначения
2598,7 тыс.рублей



Обслуживание долга органов местного управления и самоуправления
155,0 тыс.рублей



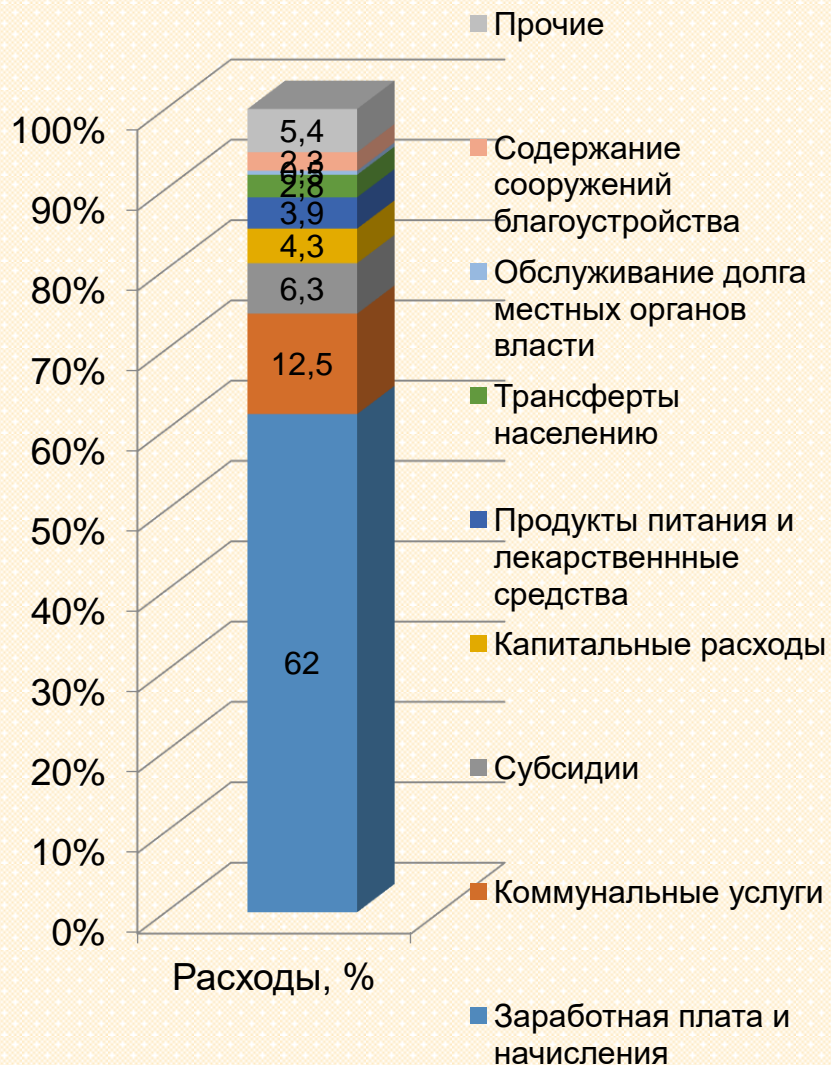
Национальная оборона
10,3 тыс.рублей



Расходы по другим разделам
261,9 тыс.рублей

Экономическая классификация консолидированного бюджета

Структура, процентов



Состав, тыс. рублей

