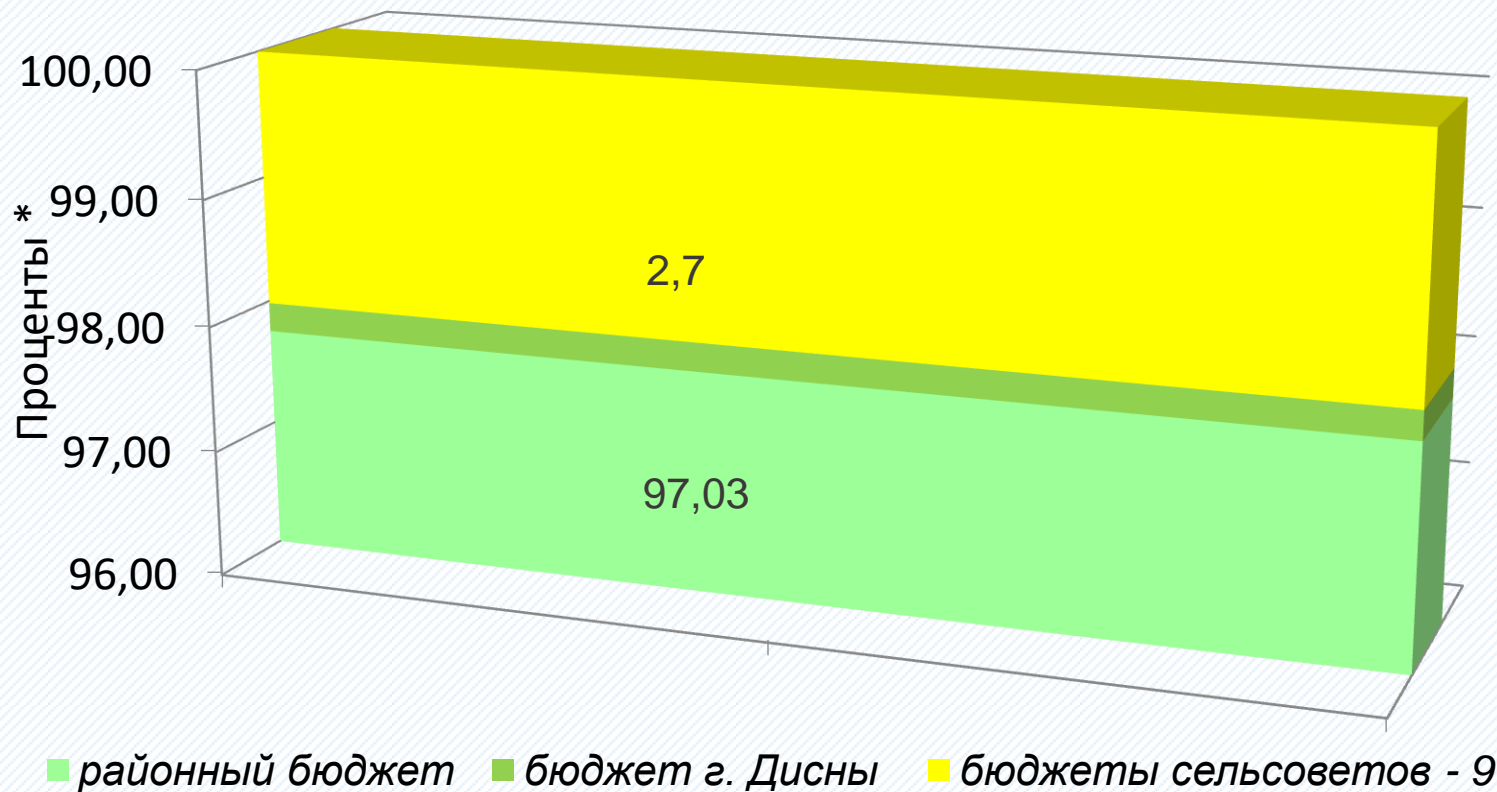


**Бюллетень
об исполнении
консолидированного бюджета
Миорского района**

**За 9 месяцев
2021 года**

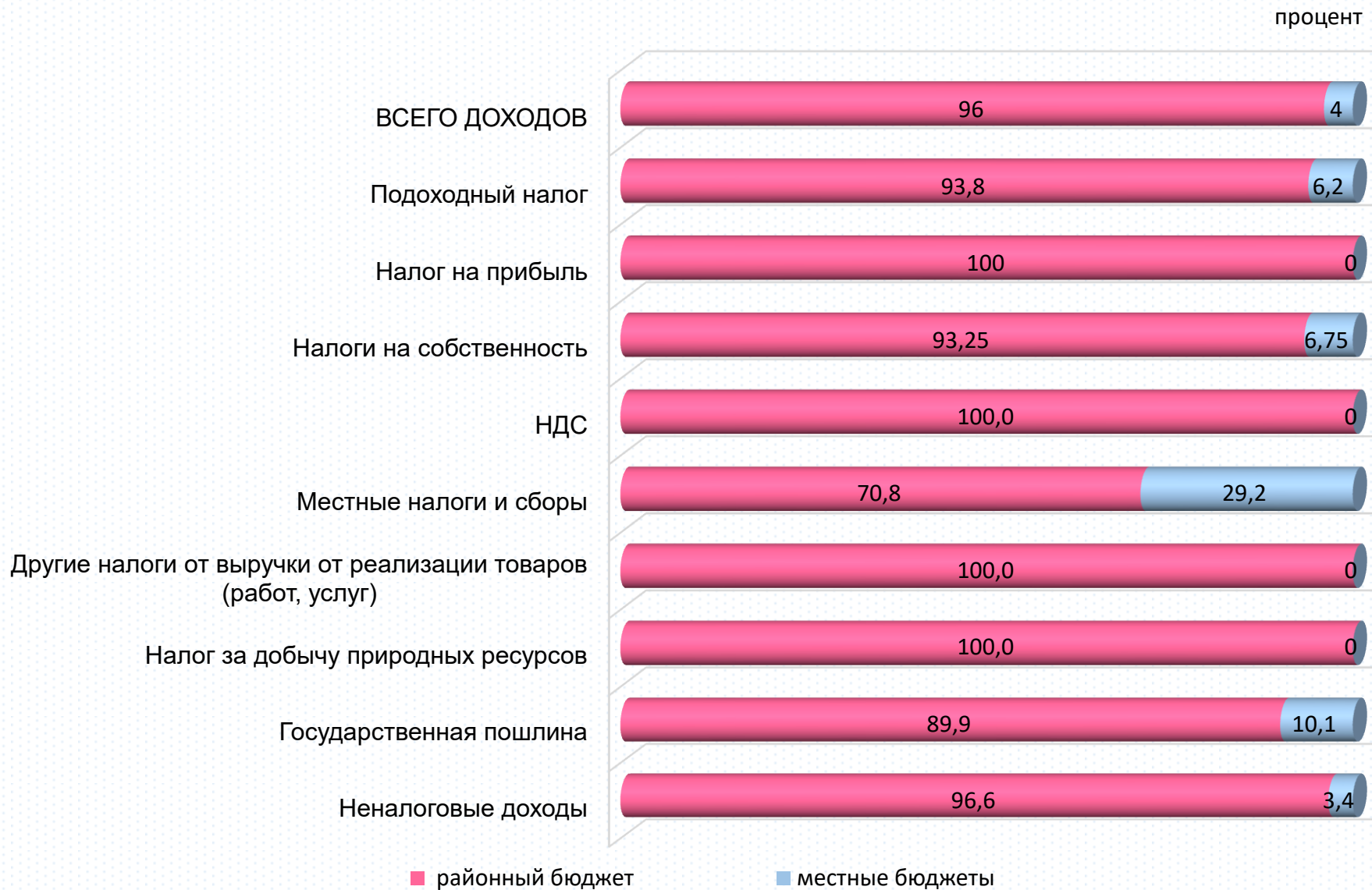


Состав местных бюджетов Миорского района

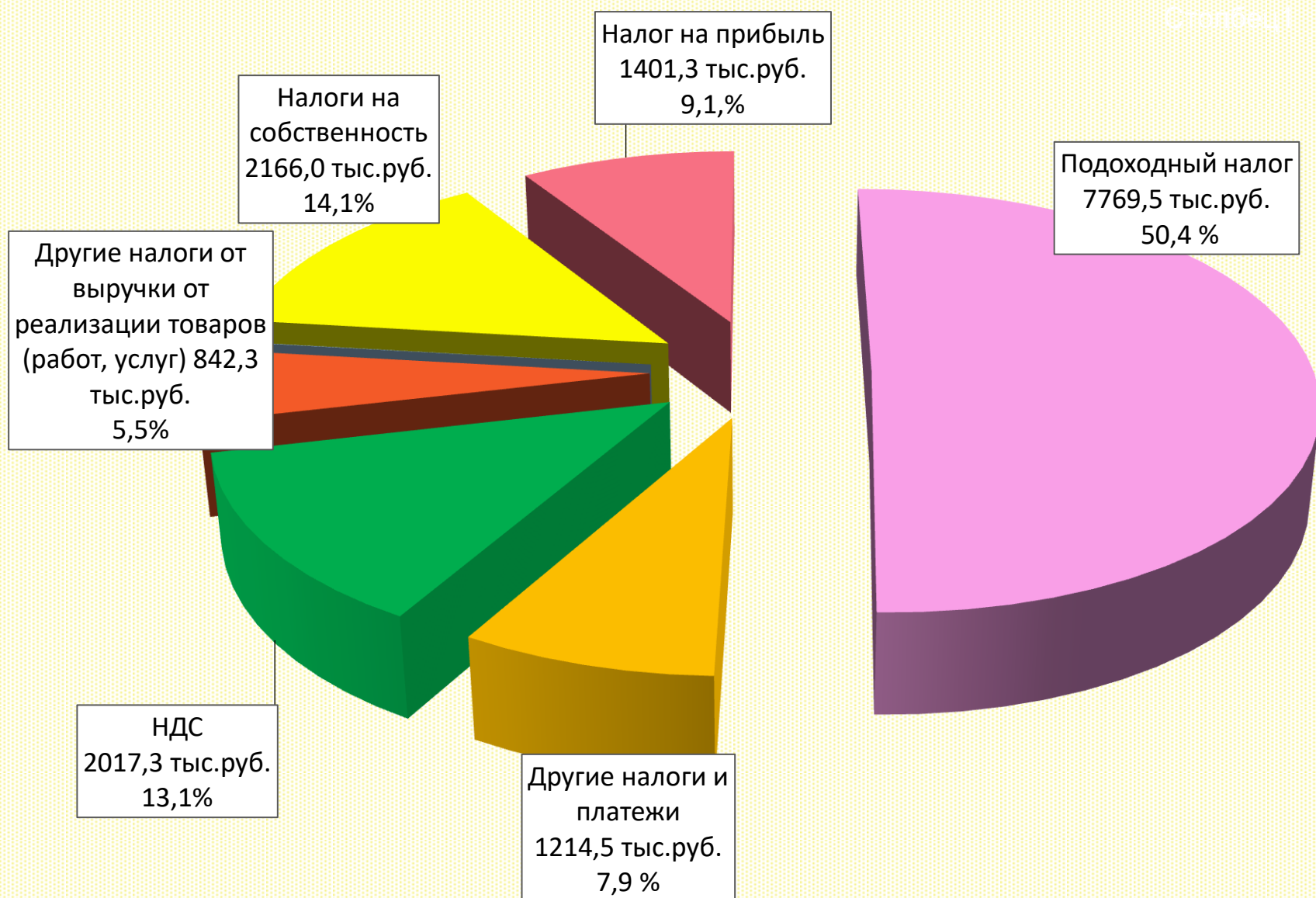


* доля расходов за вычетом средств, передаваемых другим бюджетам

Структура собственных доходов консолидированного бюджета Миорского района в разрезе бюджетов за 9 месяцев 2021 года

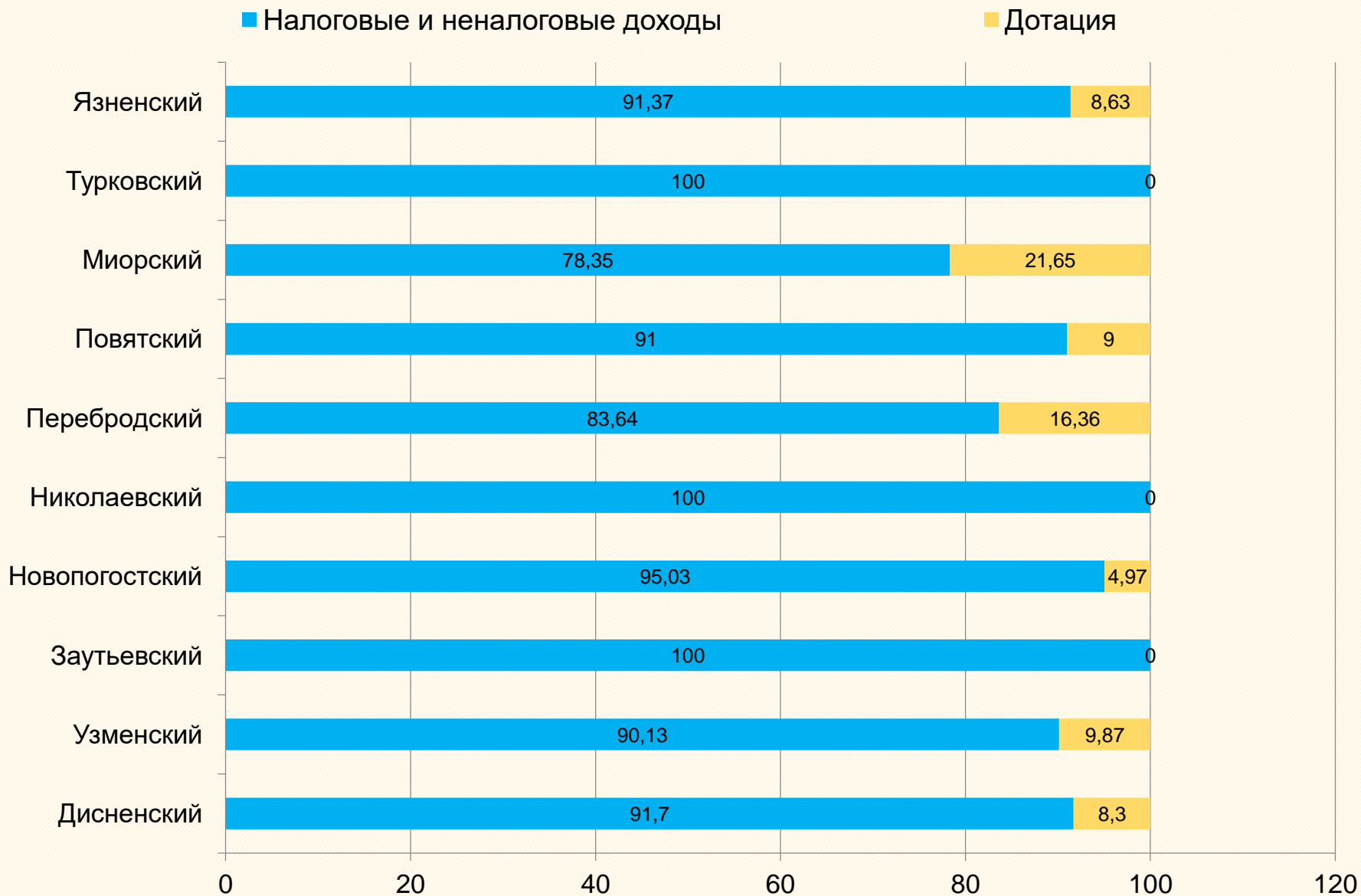


Структура собственных доходов бюджета Миорского района за 9 месяцев 2021 года



Состав доходов местных бюджетов Миорского района

проценты



Консолидированный бюджет района за 9 месяцев 2021 года исполнен по доходам в сумме 30593,7 тыс. рублей, по расходам – 30260,4 тыс. рублей, с превышением доходов над расходами (профицит) в сумме 333,3 тыс. рублей.

Поступления по собственным доходам местных бюджетов Миорского района составили 15415,4 тыс. рублей или 103,8 процента к уточненному плану. Налоговые доходы поступили в сумме 14273,4 тыс. рублей, неналоговые доходы – 1142,0 тыс. рублей.

Безвозмездные поступления из республиканского и областного бюджетов в структуре доходов бюджета района составили 49,6 процента или 15178,3 тыс. рублей.

Расходы консолидированного бюджета района за 9 месяцев 2021 года профинансированы в сумме 30260,4 тыс. рублей или 99,7 процента к плану 9 месяцев. В объеме расходов бюджета района средства, предусмотренные на текущие расходы, составляют 29796,5 тыс. рублей или 98,5 процента всех расходов, из них расходы на выплату заработной платы с начислениями на нее, трансфертов населению, расчеты за лекарственные средства, продукты питания, коммунальные услуги, субсидирование жилищно – коммунальных услуг населению, расчеты за топливо, отпускаемое населению, обслуживание долга – 27591,8 тыс. рублей или 91,2 процента. Расходы капитального характера профинансированы в сумме 463,9 тыс. рублей или 1,5 процента всех расходов.

Состав расходов консолидированного бюджета по функциональной классификации



Образование
11649,2 тыс.рублей



Здравоохранение
9186,5 тыс.рублей



Национальная экономика
1011,7 тыс.рублей



Жилищно-коммунальные услуги, жилищное строительство
1661,6 тыс.рублей



Физическая культура, спорт, культура и средства массовой информации
1652,9 тыс.рублей



Социальная политика
1634,6 тыс.рублей



Государственные органы общего назначения
2370,6 тыс.рублей



Обслуживание долга органов местного управления и самоуправления
61,6 тыс.рублей



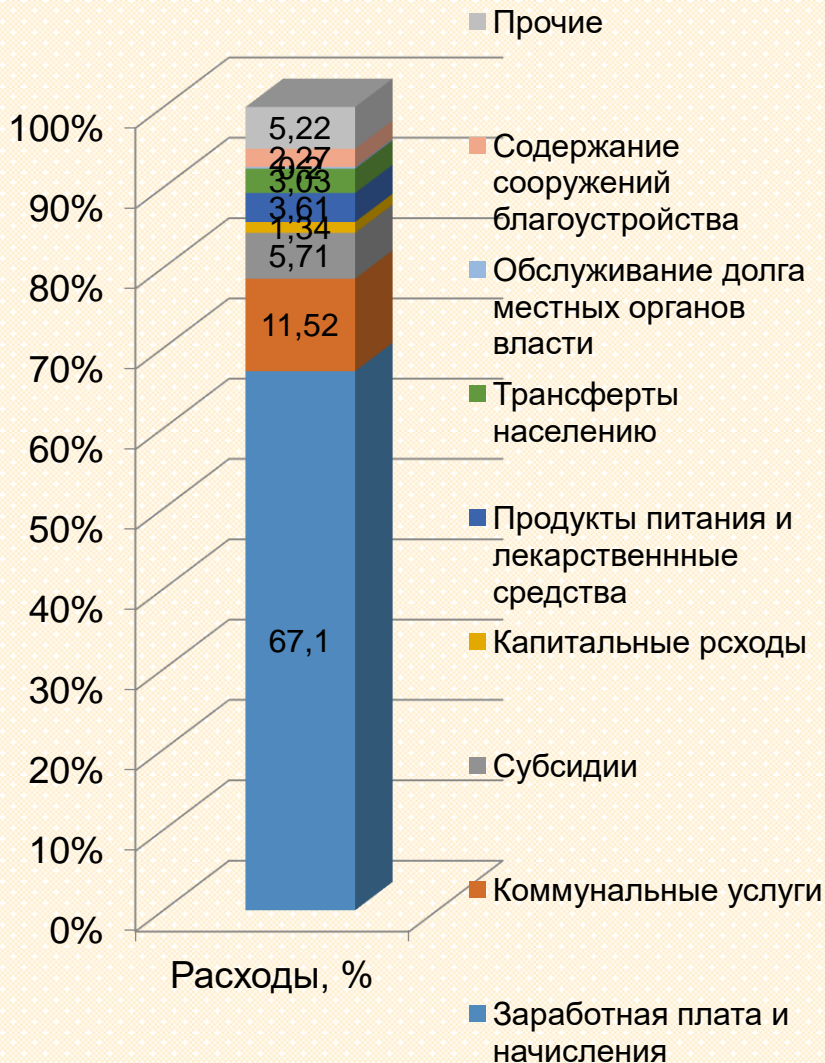
Национальная оборона
9,6 тыс.рублей



Расходы по другим разделам
1022,1 тыс.рублей

Экономическая классификация консолидированного бюджета

Структура, процентов



Состав, тыс. рублей

