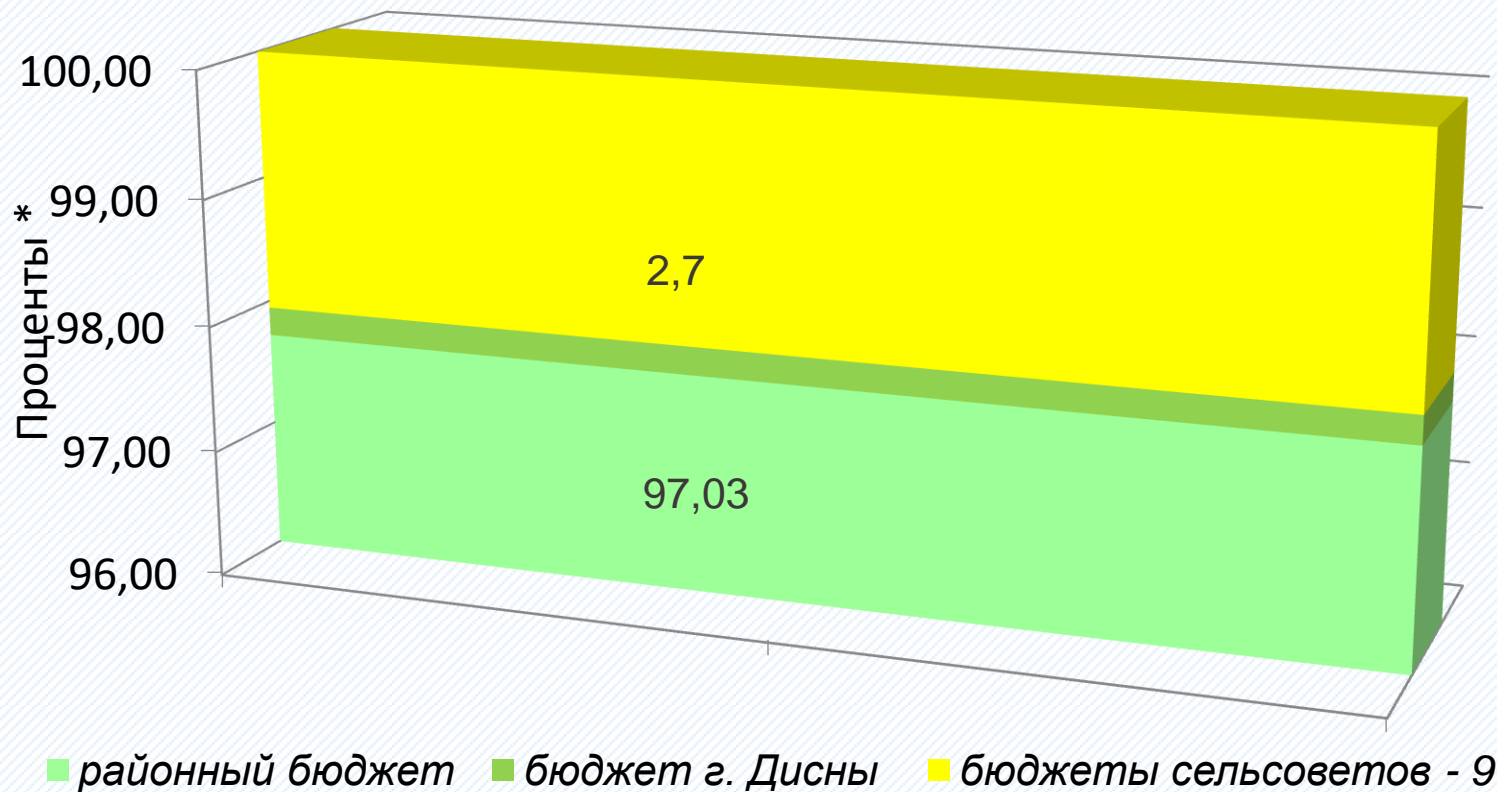


**Бюллетень
об исполнении
консолидированного бюджета
Миорского района**

**За
2021 год**

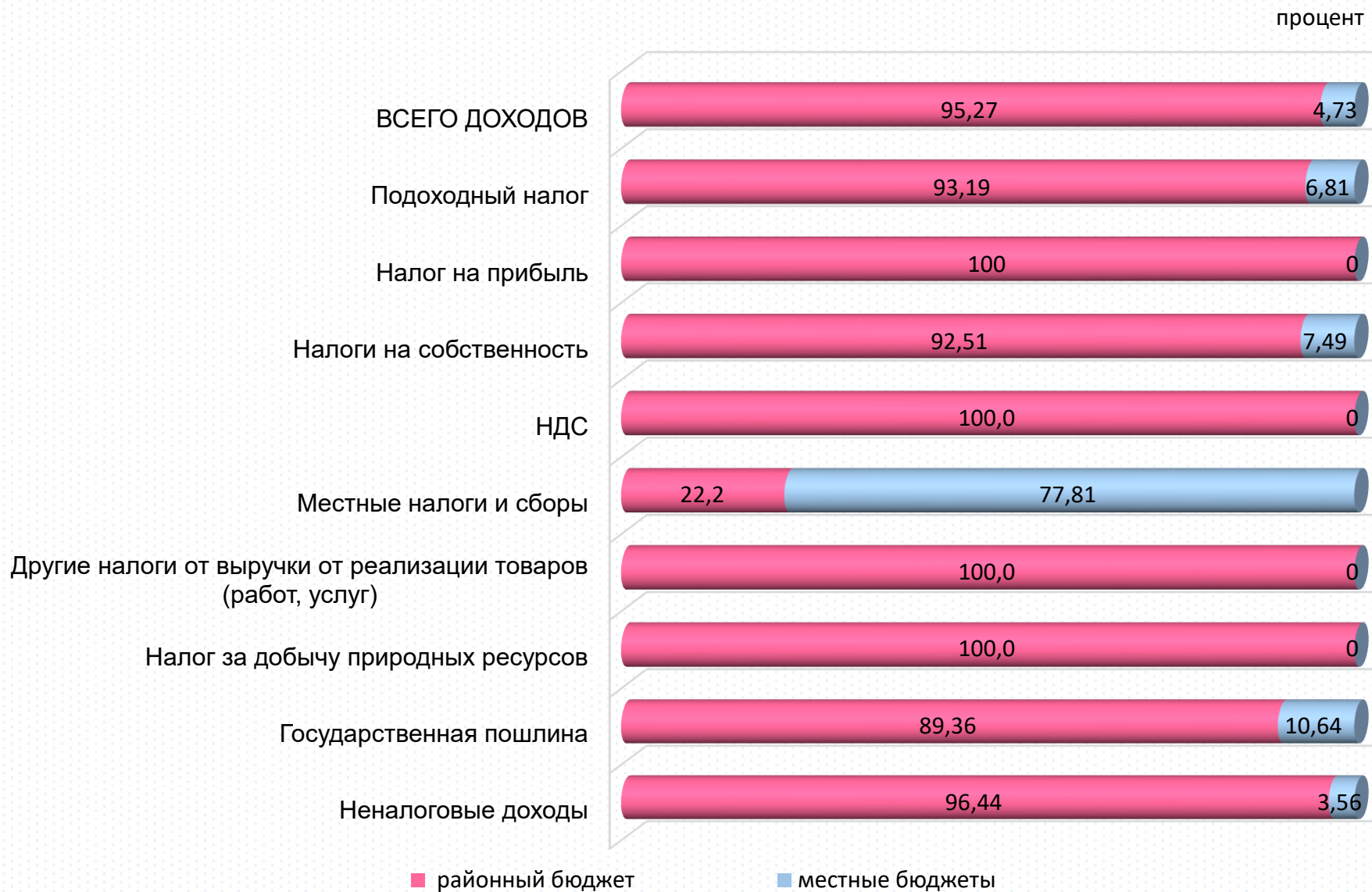


Состав местных бюджетов Миорского района

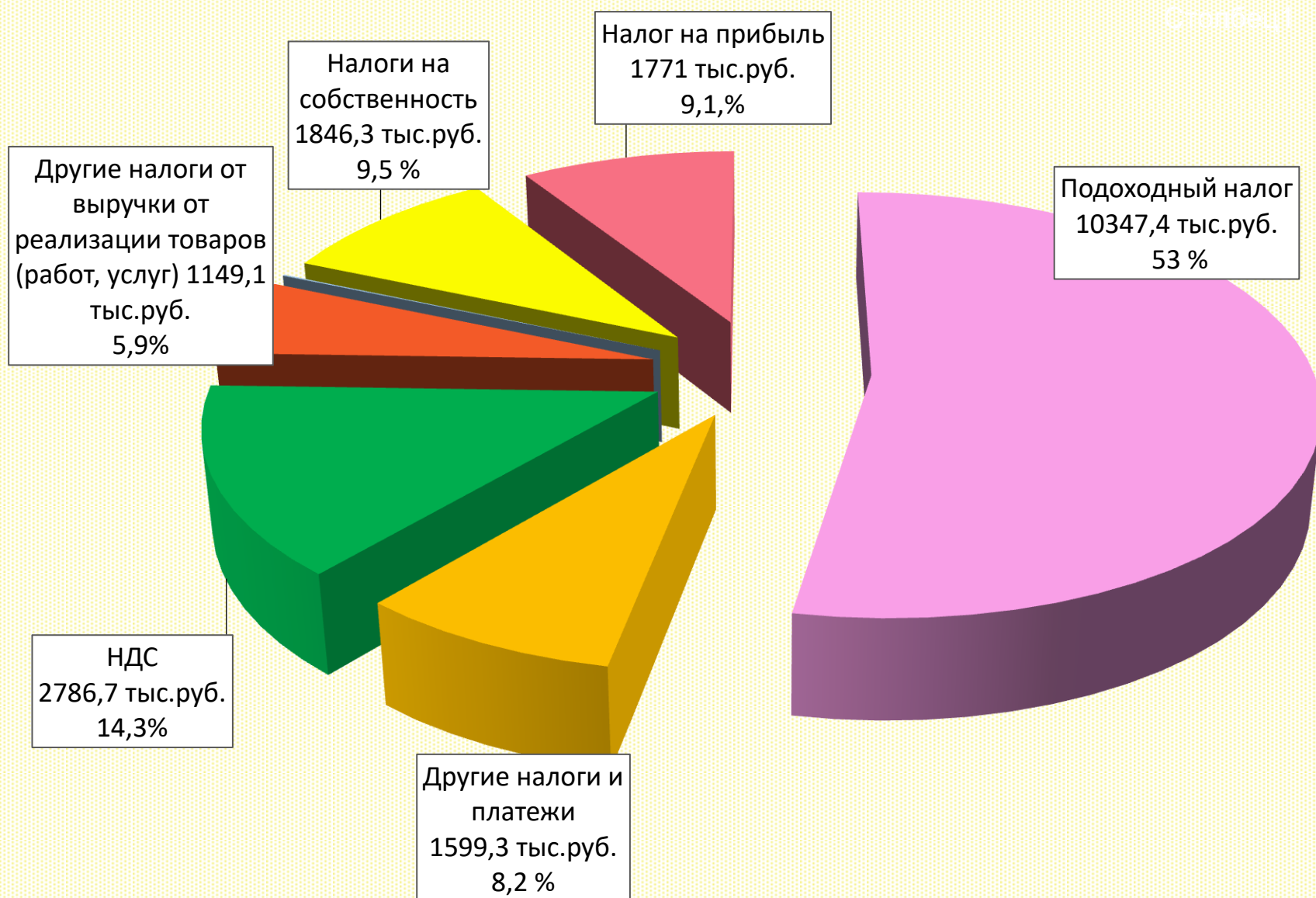


* доля расходов за вычетом средств, передаваемых другим бюджетам

Структура собственных доходов консолидированного бюджета Миорского района в разрезе бюджетов 2021 год



Структура собственных доходов бюджета Миорского района за 2021 год



Состав доходов местных бюджетов Миорского района

проценты



Консолидированный бюджет района за 2021 год исполнен по доходам в сумме 41274,2 тыс. рублей, по расходам – 43337,4 тыс. рублей, с превышением расходов над доходами (дефицит) в сумме 2063,2 тыс. рублей.

Поступления по собственным доходам местных бюджетов Миорского района составили 19518,4 тыс. рублей или 100,38 процента к уточненному плану. Налоговые доходы поступили в сумме 18017,6 тыс. рублей, неналоговые доходы – 1427,6 тыс. рублей.

Безвозмездные поступления из республиканского и областного бюджетов в структуре доходов бюджета района составили 52,71 процента или 21755,8 тыс. рублей.

Расходы консолидированного бюджета района за 2021 год профинансированы в сумме 43337,4 тыс. рублей или 99,6 процента к уточненному плану. В объеме расходов бюджета района средства, предусмотренные на текущие расходы, составляют 40649,4 тыс. рублей или 93,8 процента всех расходов, из них расходы на выплату заработной платы с начислениями на нее, трансфертов населению, расчеты за лекарственные средства, продукты питания, коммунальные услуги, субсидирование жилищно – коммунальных услуг населению, расчеты за топливо, отпускаемое населению, обслуживание долга – 36905,1 тыс. рублей или 85,2 процента. Расходы капитального характера профинансированы в сумме 2688,0 тыс. рублей или 6,2 процента всех расходов.

Состав расходов консолидированного бюджета по функциональной классификации



Образование
15833,4 тыс.рублей или
36,54 %



Здравоохранение
12656,7 тыс.рублей или
29,21 %



Национальная экономика
1490,7 тыс.рублей или
3,44 %



Жилищно-коммунальные услуги, жилищное строительство
1910,4 тыс.рублей или
4,41 %



Физическая культура, спорт, культура и средства массовой информации
2364,1 тыс.рублей или
5,46 %



Социальная политика
2203,9 тыс.рублей или 5,09 %



Государственные органы общего назначения
3219,3 тыс.рублей 7,43 %



Обслуживание долга органов местного управления и самоуправления
112,8 тыс.рублей или 0,26 %



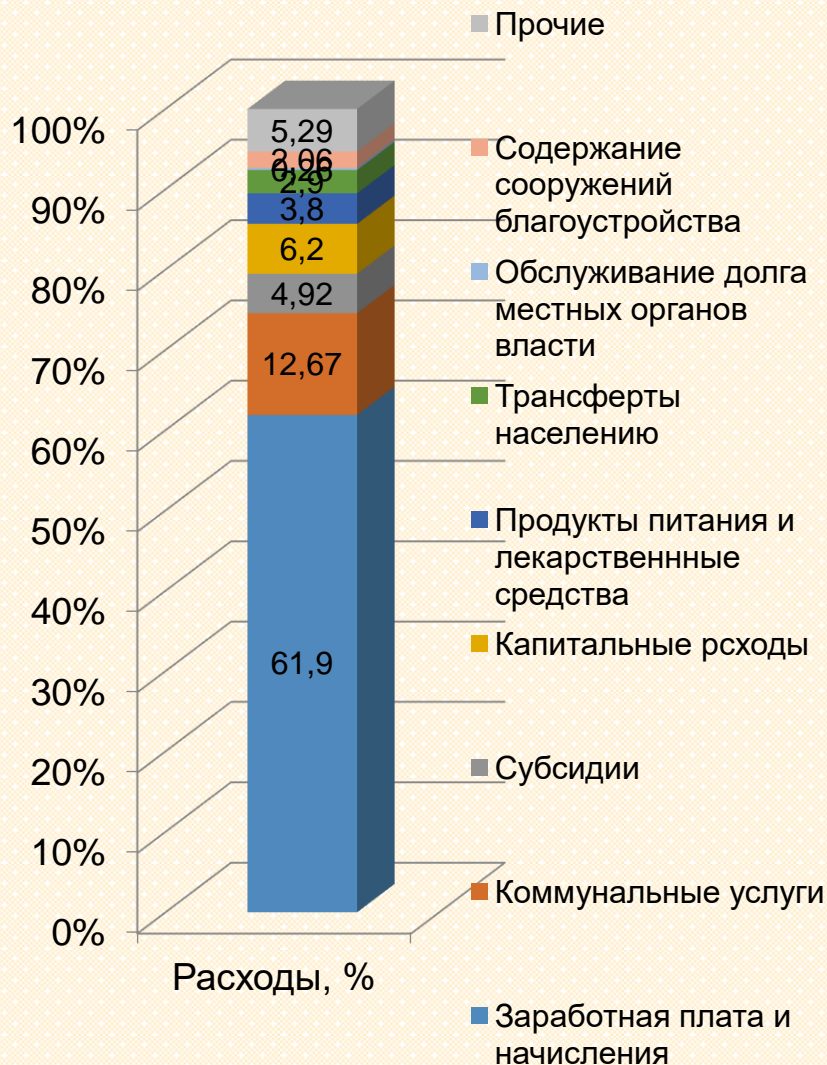
Национальная оборона
14,9 тыс.рублей или 0,03 %



Расходы по другим разделам
3531,2 тыс.рублей или 8,15 %
%

Экономическая классификация консолидированного бюджета

Структура, процентов



Состав, тыс. рублей

