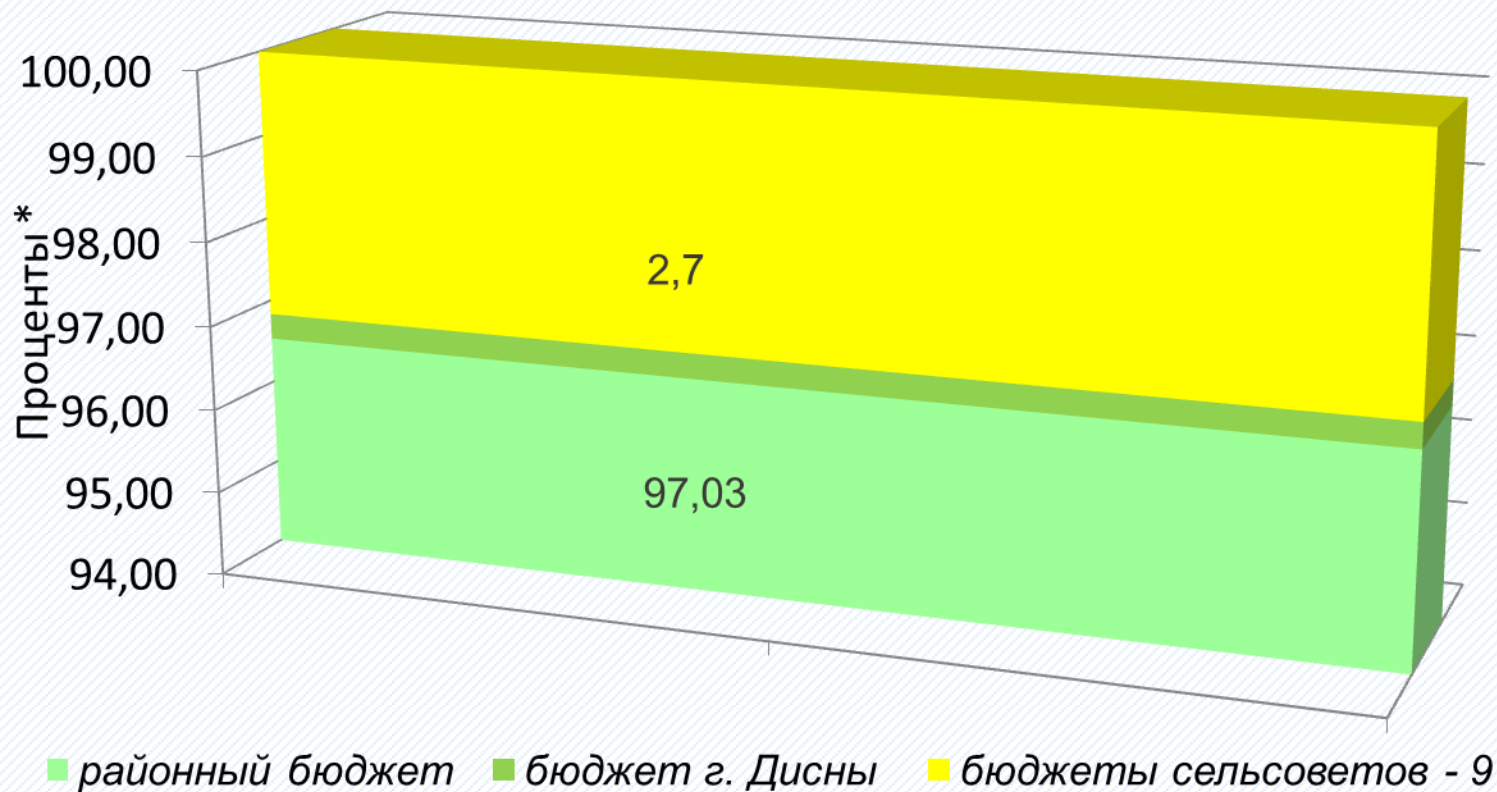


**Бюллетень
об исполнении
консолидированного бюджета
Миорского района**

**За 1 квартал
2020 год**

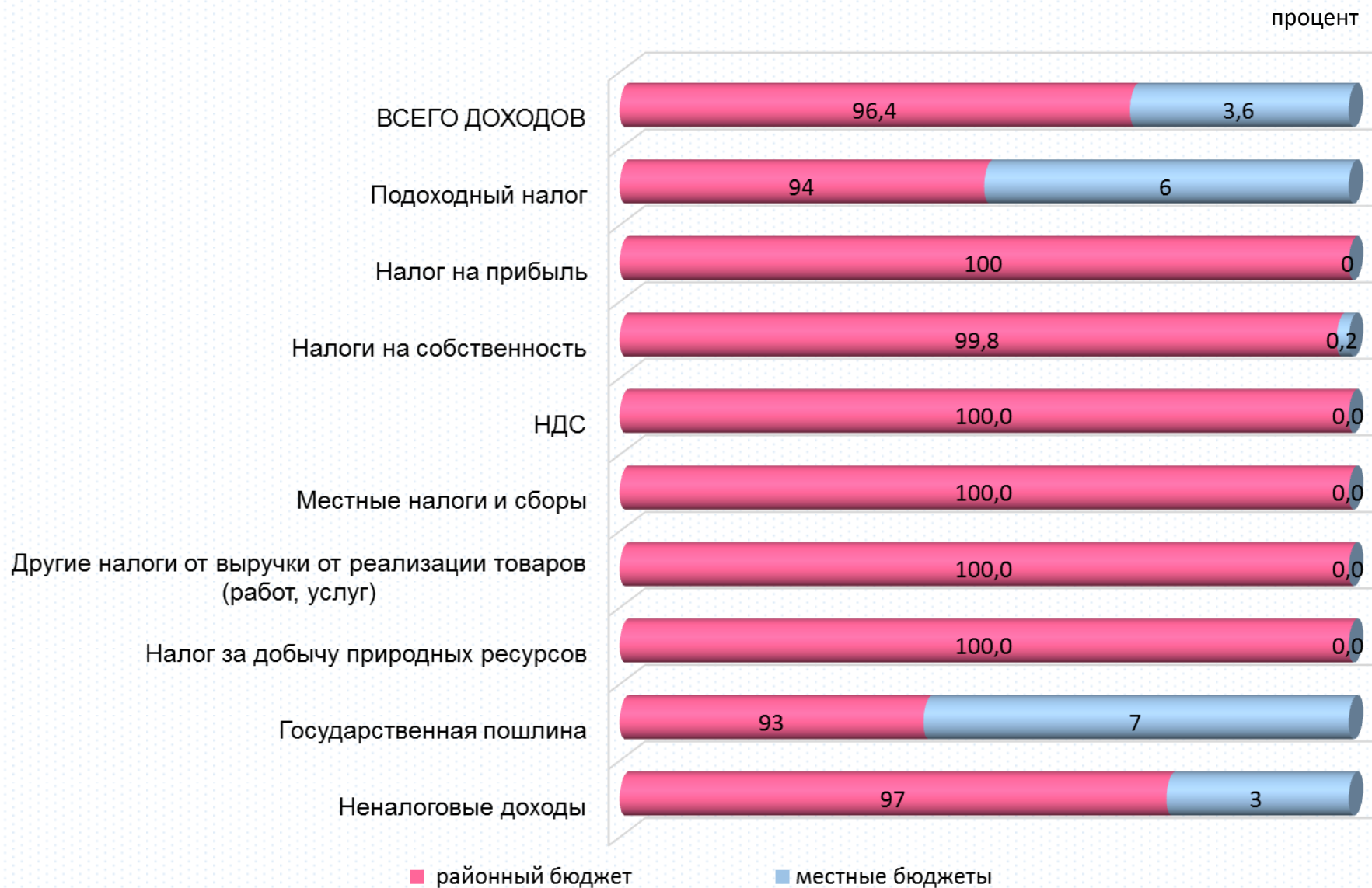


Состав местных бюджетов Миорского района



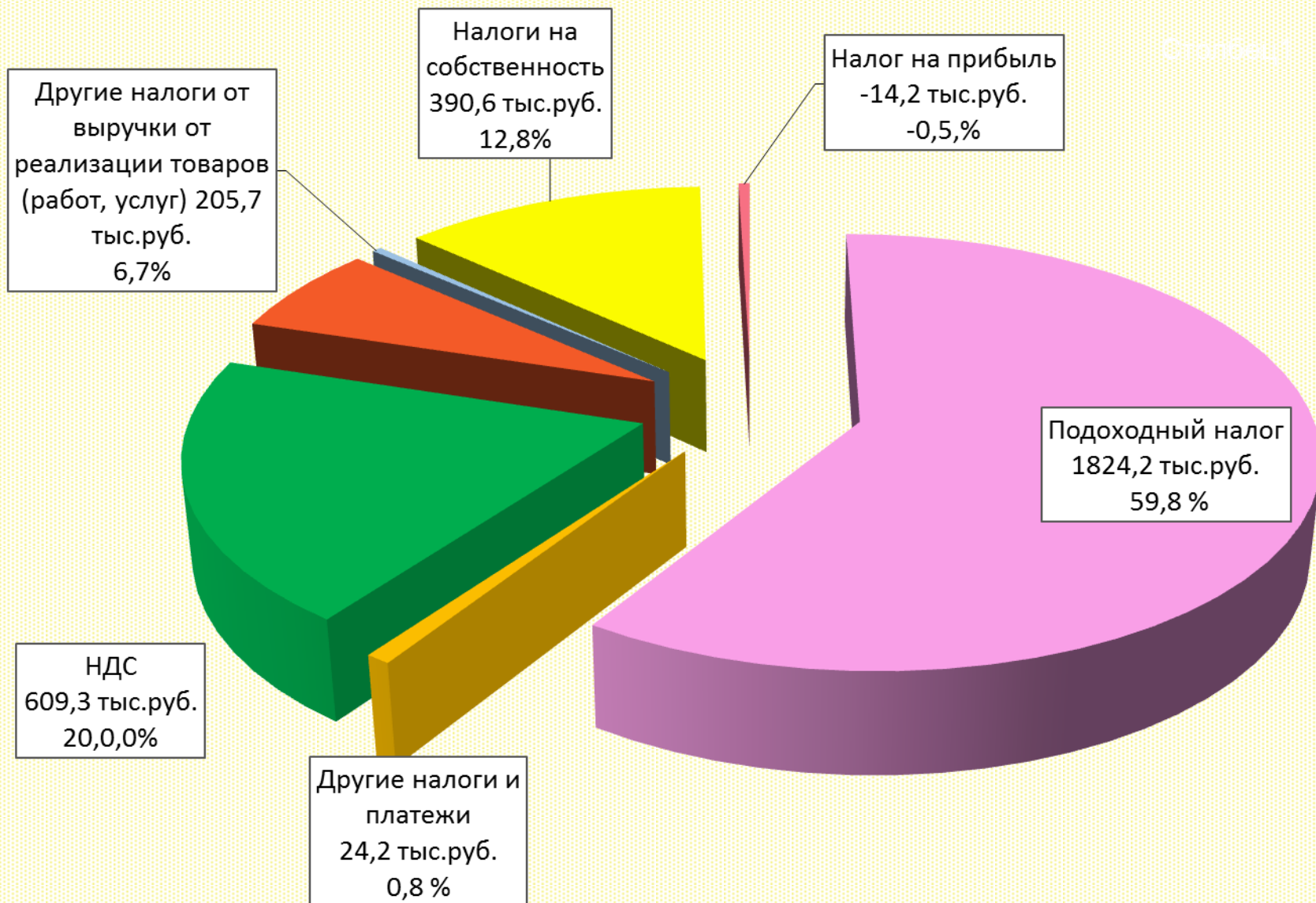
* доля расходов за вычетом средств, передаваемых другим бюджетам

Структура собственных доходов консолидированного бюджета Миорского района в разрезе бюджетов за 1 квартал 2020 года



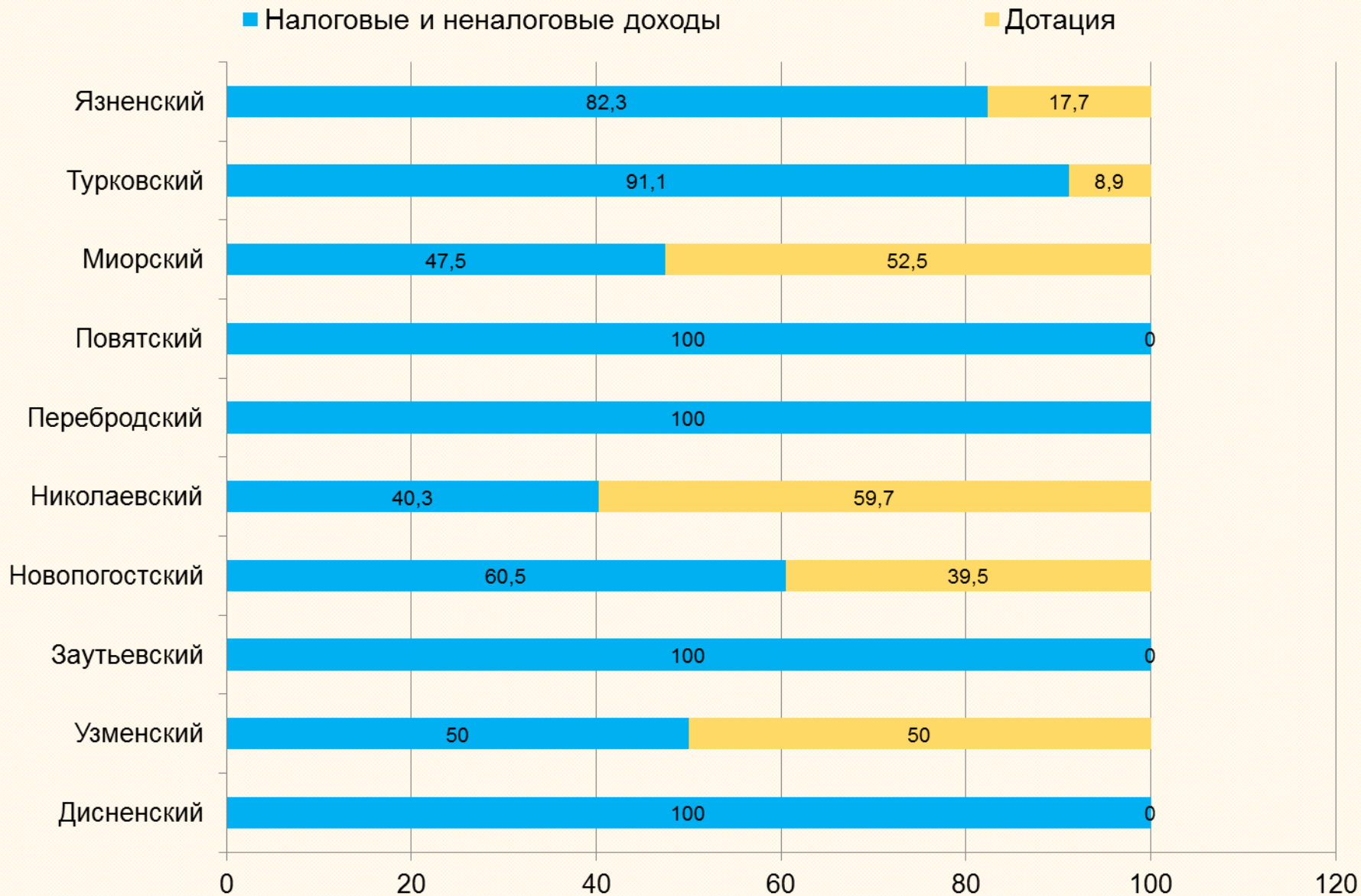
Структура собственных доходов бюджета Миорского района за 1 квартал 2020 года

Страница 1



Состав доходов местных бюджетов Миорского района

проценты

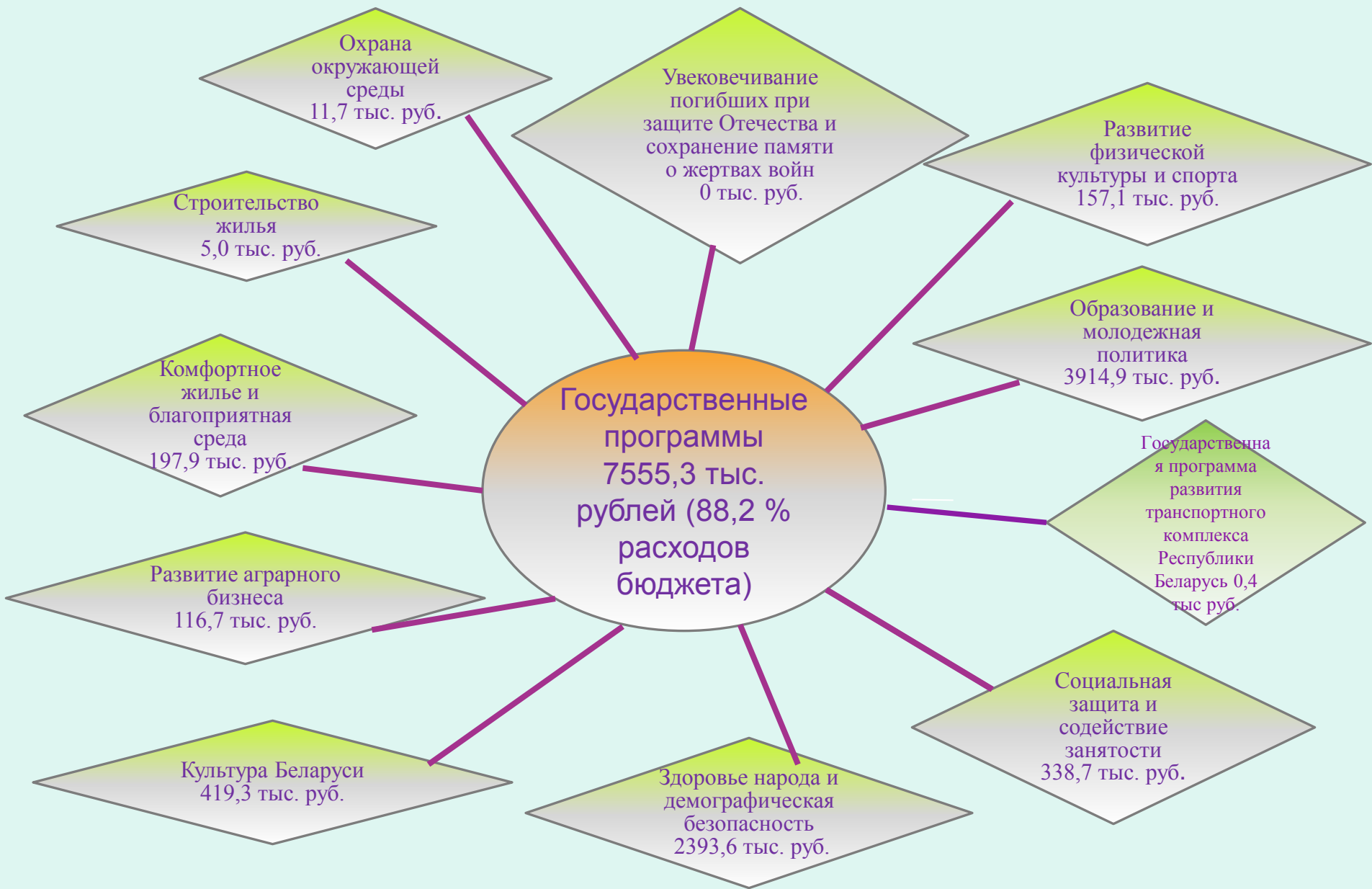


Консолидированный бюджет района за 1 квартал 2020 года исполнен по доходам в сумме 7228,3 тыс. рублей, по расходам – 8570,6 тыс. рублей, с превышением расходов над доходами (дефицит) в сумме 1342,3 тыс. рублей.

Поступления по собственным доходам местных бюджетов Миорского района составили 3497,9 тыс. рублей или 100,5 процента к квартальному плану. Налоговые доходы поступили в сумме 3052,1 тыс. рублей, неналоговые доходы – 445,8 тыс. рублей.

Безвозмездные поступления из республиканского и областного бюджетов в структуре доходов бюджета района составили 51,7 процента или 3732,4 тыс. рублей, в том числе дотация – 51,1 процента или 3690,8 тыс. рублей, иные межбюджетные трансферты – 0,1 процента или 0,5 тыс. рублей, субвенции 0,5 процента или 39,1 тыс. рублей.

Расходы консолидированного бюджета района за 1 квартал 2020 года профинансированы в сумме 8744,7 тыс. рублей или 98,0 процента к плану 1 квартала. В объеме расходов бюджета района средства, предусмотренные на текущие расходы, составляют 8431,4 тыс. рублей или 98,4 процента всех расходов, из них расходы на выплату заработной платы с начислениями на нее, трансфертов населению, расчеты за лекарственные средства, продукты питания, коммунальные услуги, субсидирование жилищно – коммунальных услуг населению, расчеты за топливо, отпускаемое населению, обслуживание долга – 8022,8 тыс. рублей или 91,7 процента. Расходы капитального характера профинансированы в сумме 139,2 тыс. рублей или 1,6 процента всех расходов.



Состав расходов консолидированного бюджета по функциональной классификации



Образование
3828,9 тыс.рублей



Здравоохранение
2393,6 тыс.рублей



Национальная экономика
227,7 тыс.рублей



Жилищно-коммунальные услуги, жилищное строительство
241,5 тыс.рублей



Физическая культура, спорт, культура и средства массовой информации
623,9 тыс.рублей



Социальная политика
430,9 тыс.рублей



Государственные органы общего назначения
764,1 тыс.рублей



Обслуживание долга органов местного управления и самоуправления
30,6 тыс.рублей



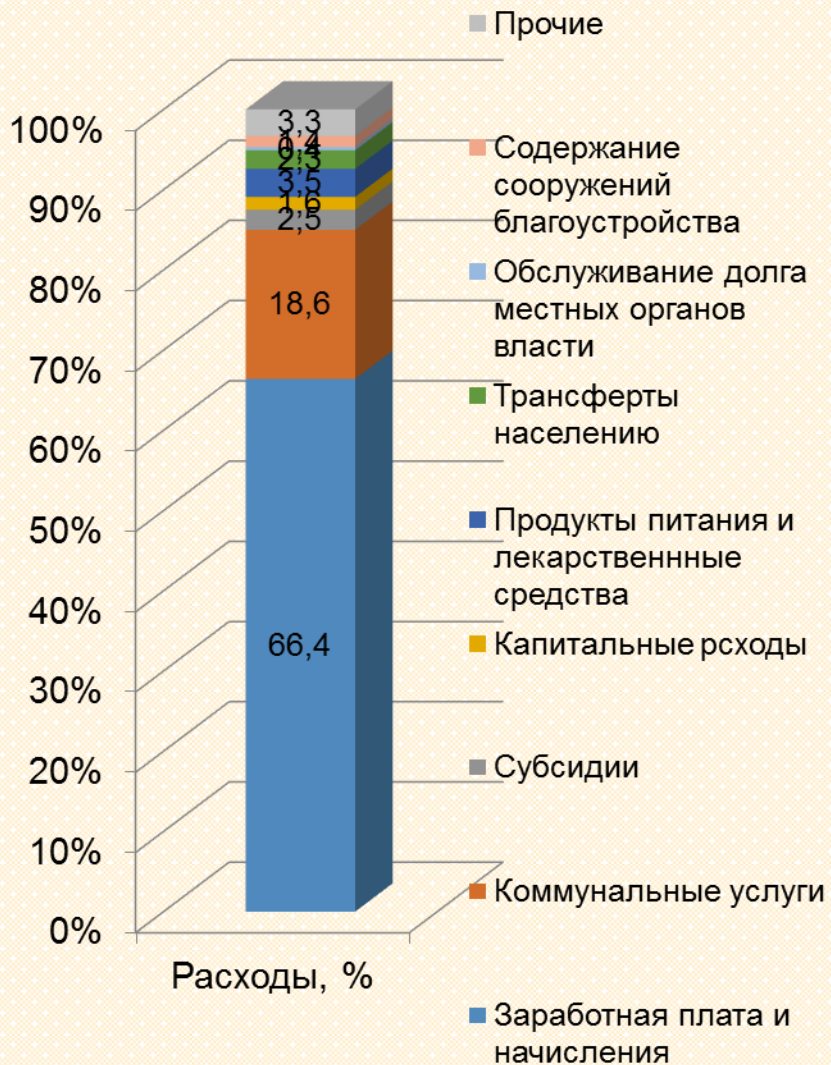
Национальная оборона
2,0 тыс.рублей



Расходы по другим разделам
27,4 тыс.рублей

Экономическая классификация консолидированного бюджета

Структура, процентов



Состав, тыс. рублей

