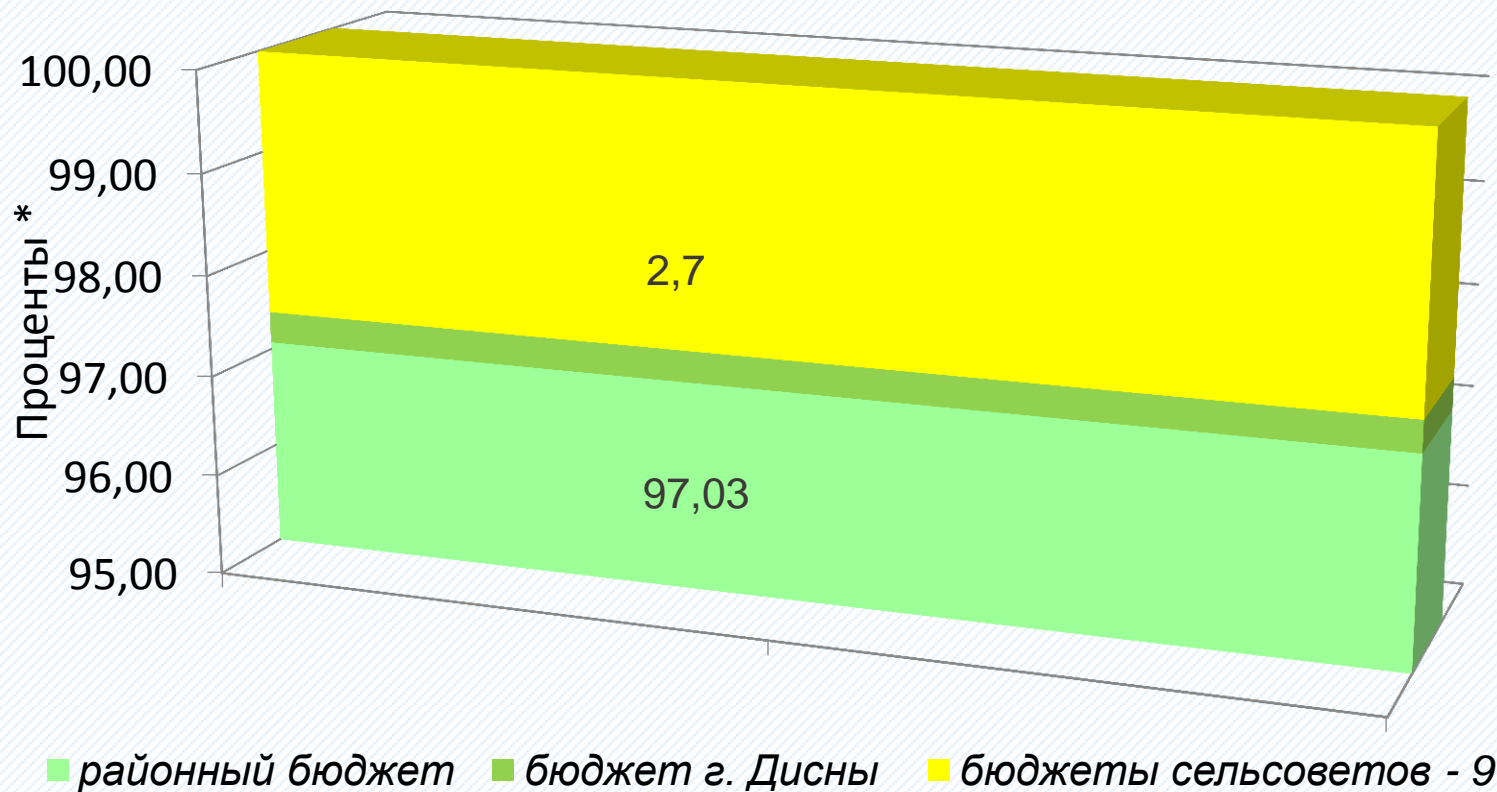


**Бюллетень
об исполнении
консолидированного бюджета
Миорского района**

**За 1 полугодие
2020 год**

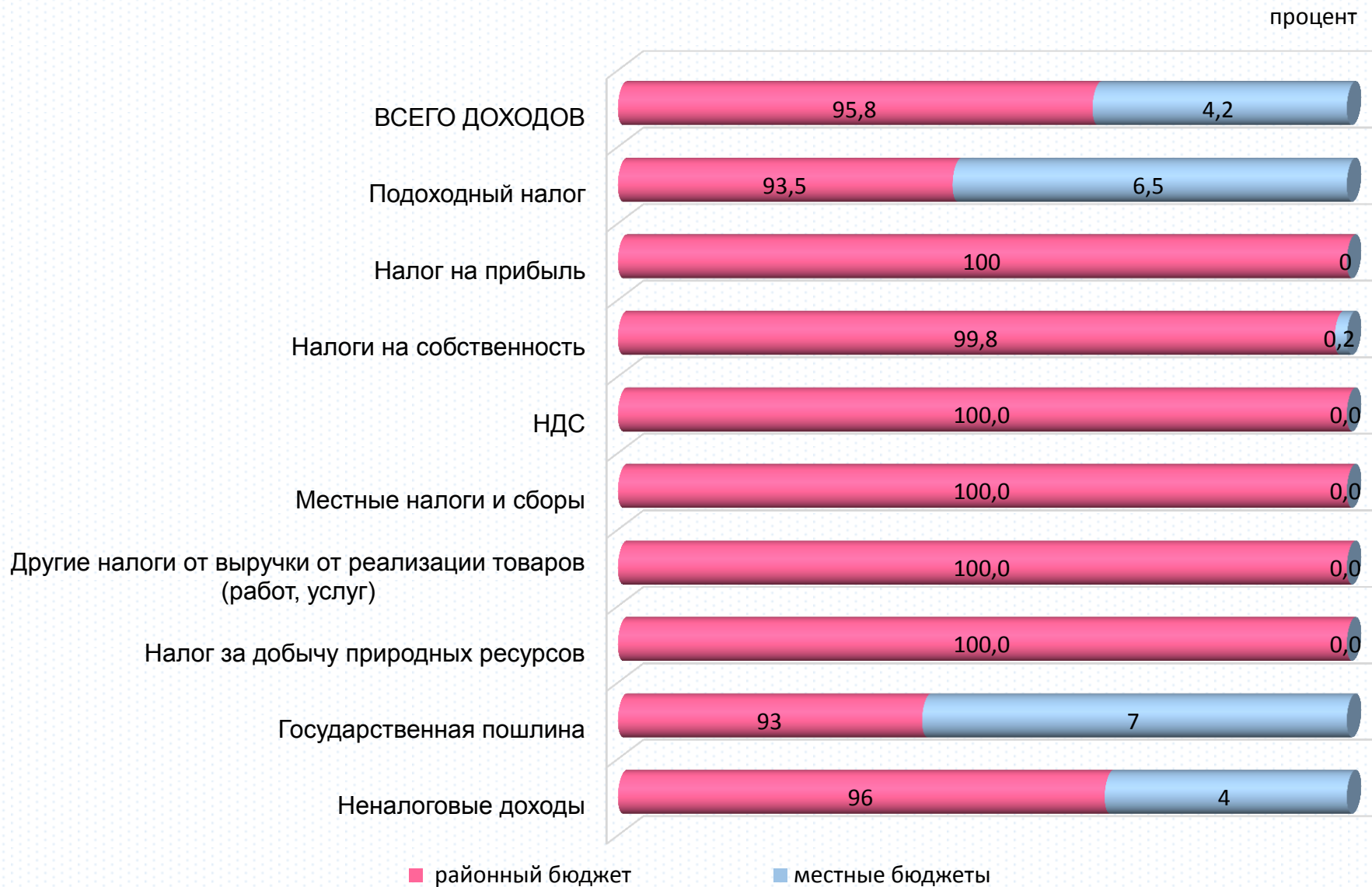


Состав местных бюджетов Миорского района

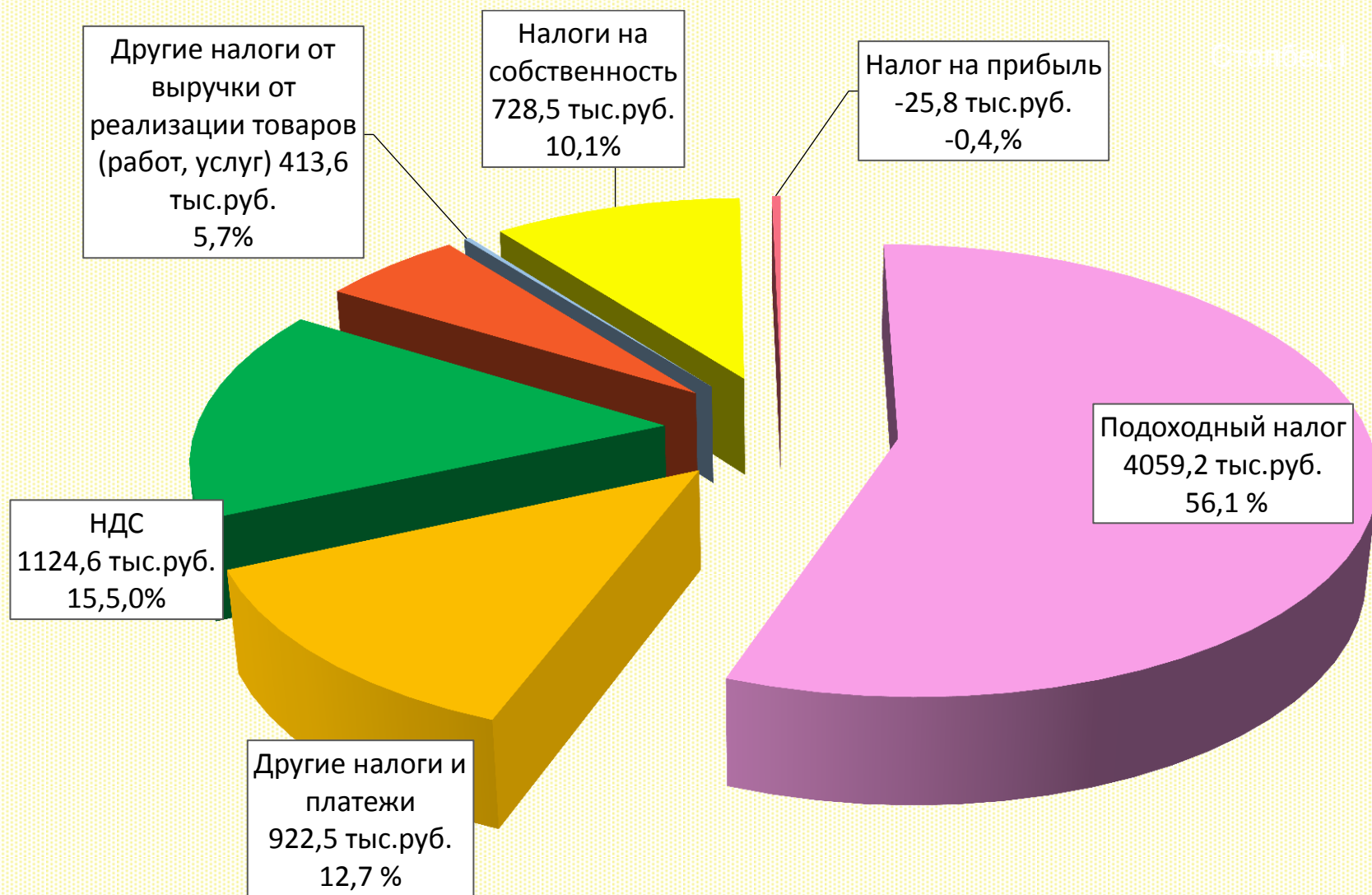


* доля расходов за вычетом средств, передаваемых другим бюджетам

Структура собственных доходов консолидированного бюджета Миорского района в разрезе бюджетов за 1 полугодие 2020 года

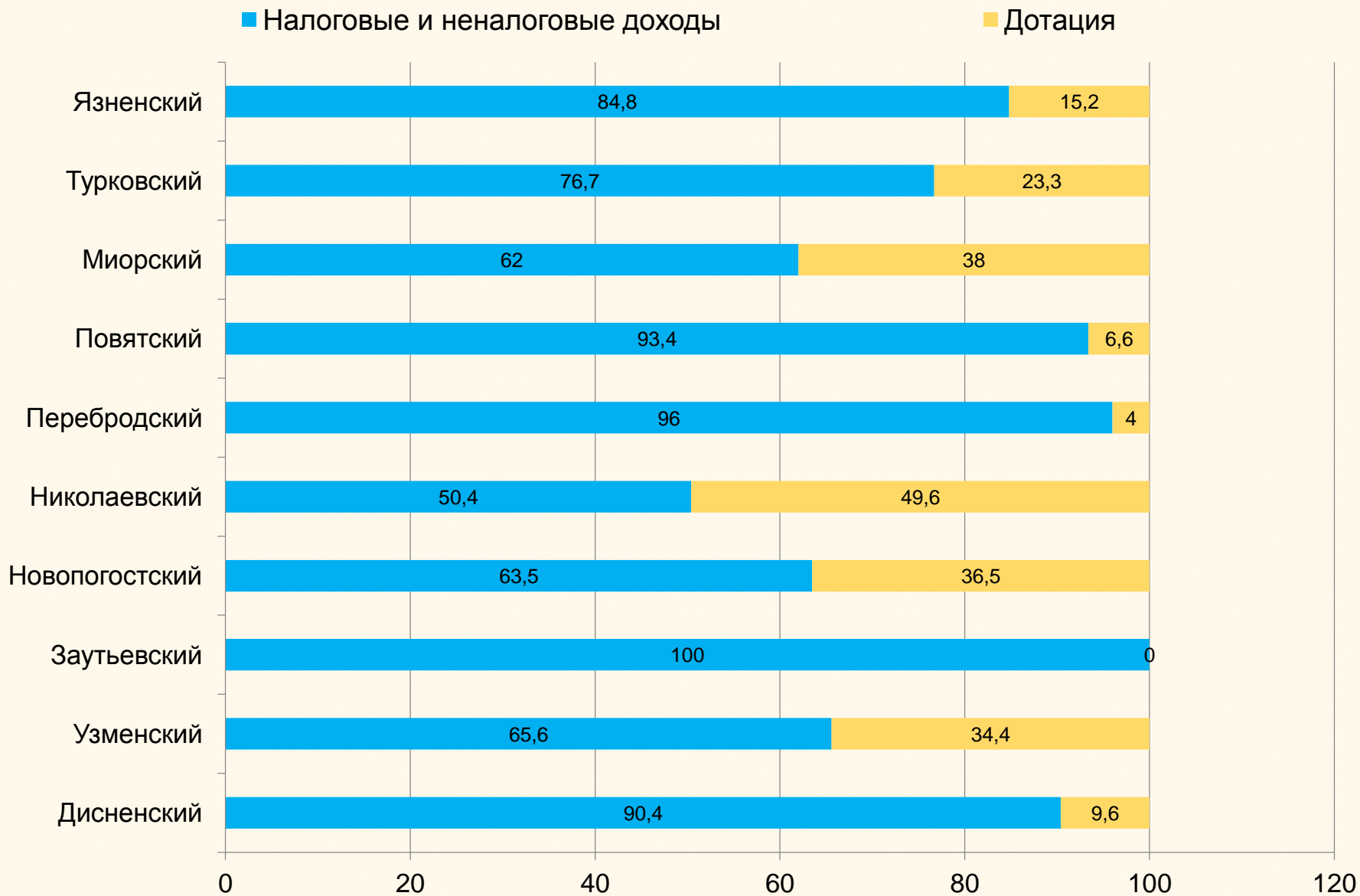


Структура собственных доходов бюджета Миорского района за 1 полугодие 2020 года



Состав доходов местных бюджетов Миорского района

проценты

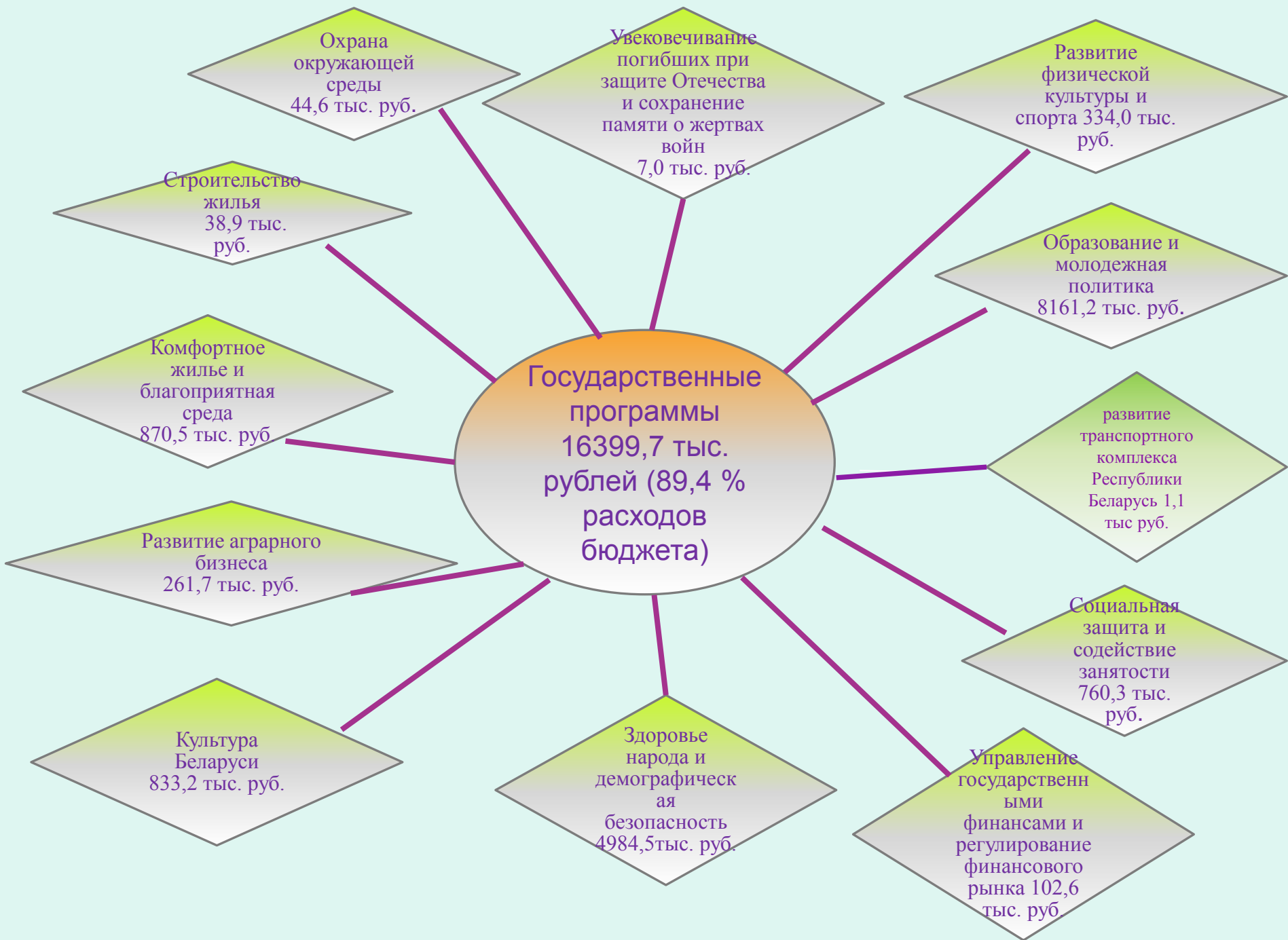


Консолидированный бюджет района за 1 полугодие 2020 года исполнен по доходам в сумме 16504,8 тыс. рублей, по расходам – 18350,8 тыс. рублей, с превышением расходов над доходами (дефицит) в сумме 1846,0 тыс. рублей.

Поступления по собственным доходам местных бюджетов Миорского района составили 7239,7 тыс. рублей или 100,9 процента к полугодовому плану. Налоговые доходы поступили в сумме 6369,9 тыс. рублей, неналоговые доходы – 869,8 тыс. рублей.

Безвозмездные поступления из республиканского и областного бюджетов в структуре доходов бюджета района составили 56,1 процента или 9265,1 тыс. рублей, в том числе дотация – 55,9 процента или 9221,2 тыс. рублей, иные межбюджетные трансферты – 0,01 процента или 2,1 тыс. рублей, субвенции 0,19 процента или 39,1 тыс. рублей.

Расходы консолидированного бюджета района за 1 полугодие 2020 года профинансированы в сумме 18350,8 тыс. рублей или 97,1 процента к плану 1 полугодия. В объеме расходов бюджета района средства, предусмотренные на текущие расходы, составляют 17965,1 тыс. рублей или 97,9 процента всех расходов, из них расходы на выплату заработной платы с начислениями на нее, трансфертов населению, расчеты за лекарственные средства, продукты питания, коммунальные услуги, субсидирование жилищно – коммунальных услуг населению, расчеты за топливо, отпускаемое населению, обслуживание долга – 16948,6 тыс. рублей или 92,3 процента. Расходы капитального характера профинансированы в сумме 385,7 тыс. рублей или 2,1 процента всех расходов.



Состав расходов консолидированного бюджета по функциональной классификации



Образование
7977,3 тыс.рублей



Здравоохранение
4984,5 тыс.рублей



Национальная экономика
462,8 тыс.рублей



Жилищно-коммунальные услуги, жилищное строительство
920,8 тыс.рублей



Физическая культура, спорт, культура и средства массовой информации
1249,5 тыс.рублей



Социальная политика
983,5 тыс.рублей



Государственные органы общего назначения
1509,4 тыс.рублей



Обслуживание долга органов местного управления и самоуправления
57,7 тыс.рублей



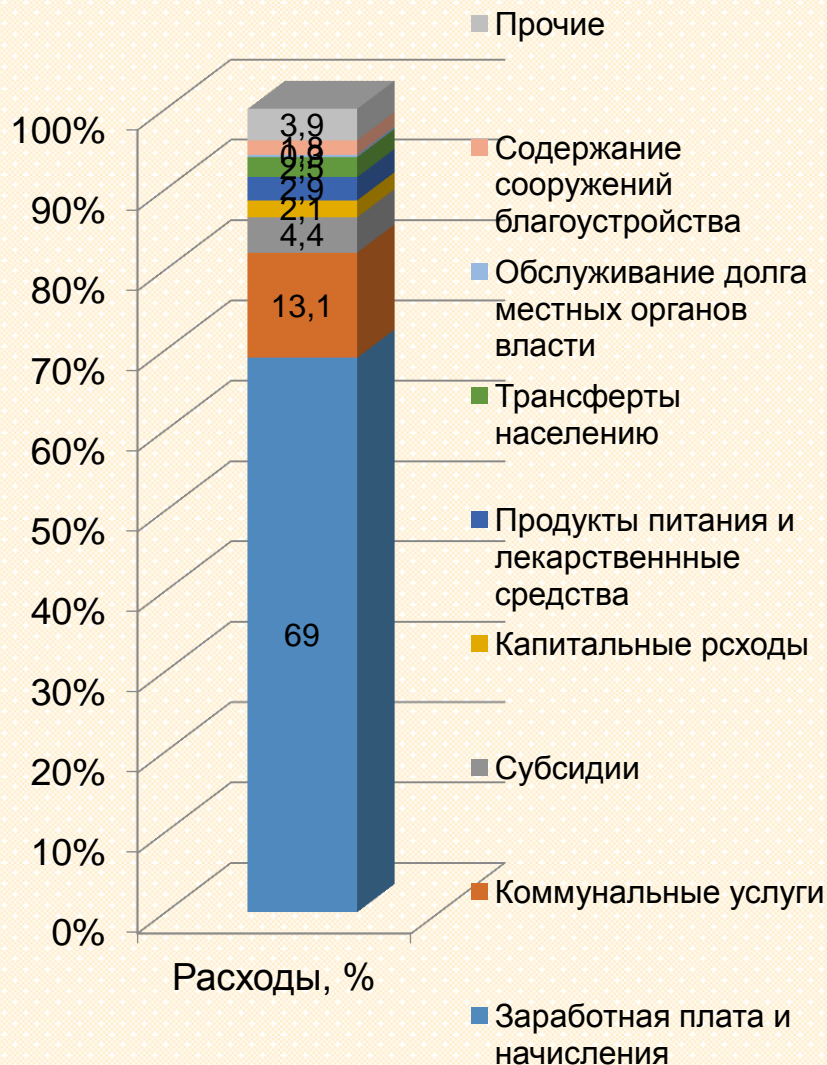
Национальная оборона
4,7 тыс.рублей



Расходы по другим разделам
200,6 тыс.рублей

Экономическая классификация консолидированного бюджета

Структура, процентов



Состав, тыс. рублей

