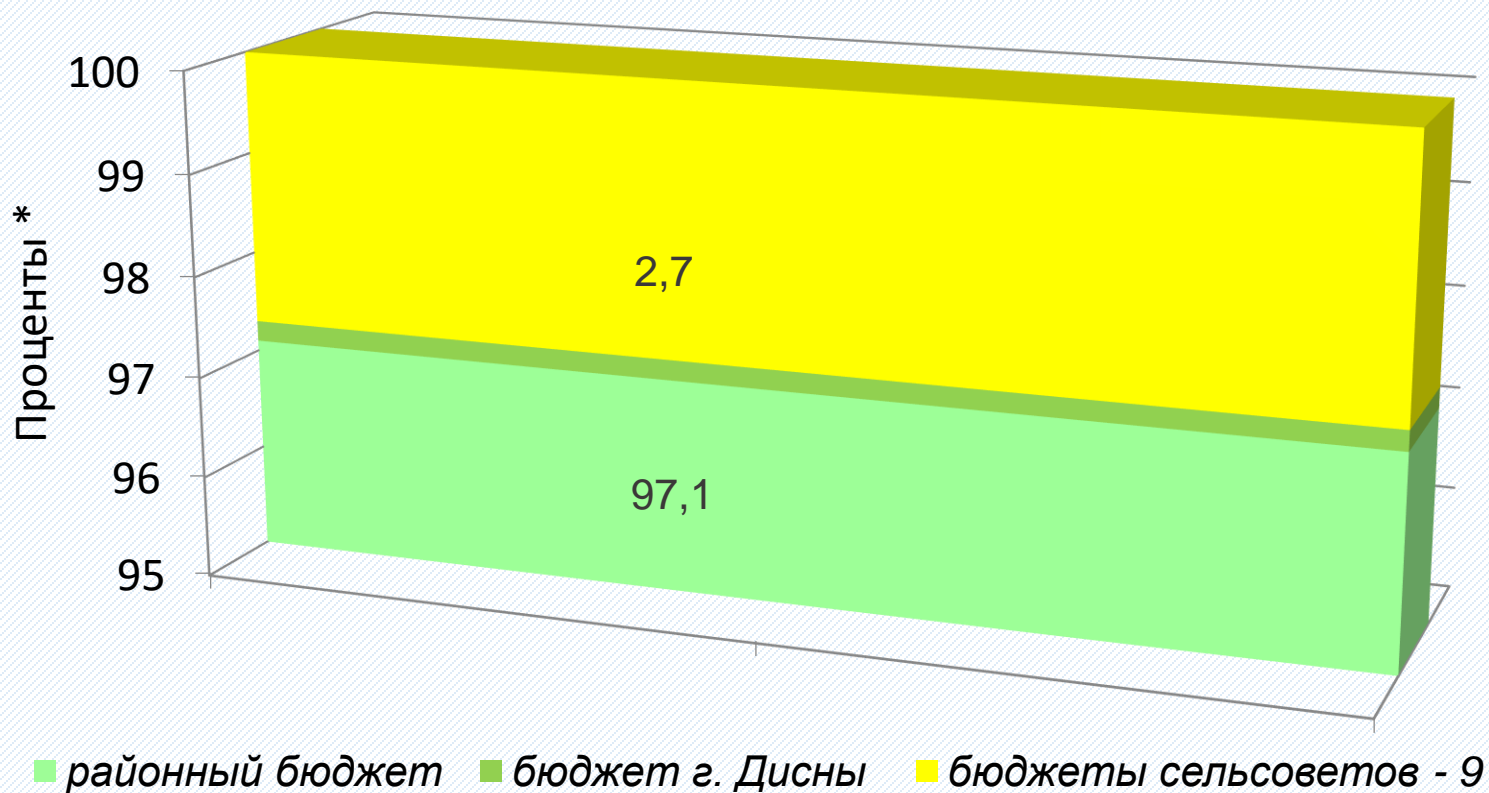


Бюллетень об исполнении консолидированного бюджета Миорского района

**1 полугодие
2018 года**

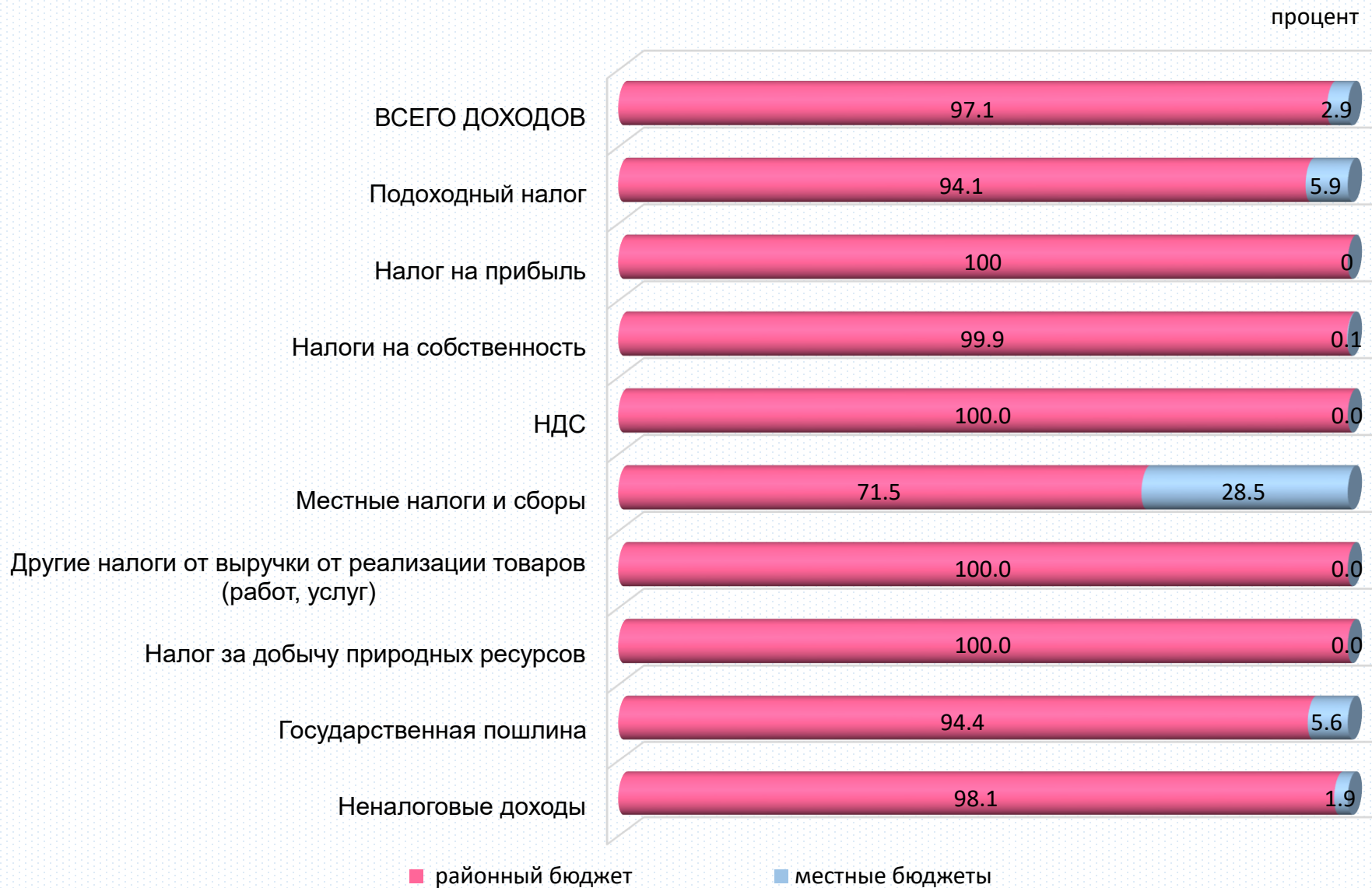


Состав местных бюджетов Миорского района

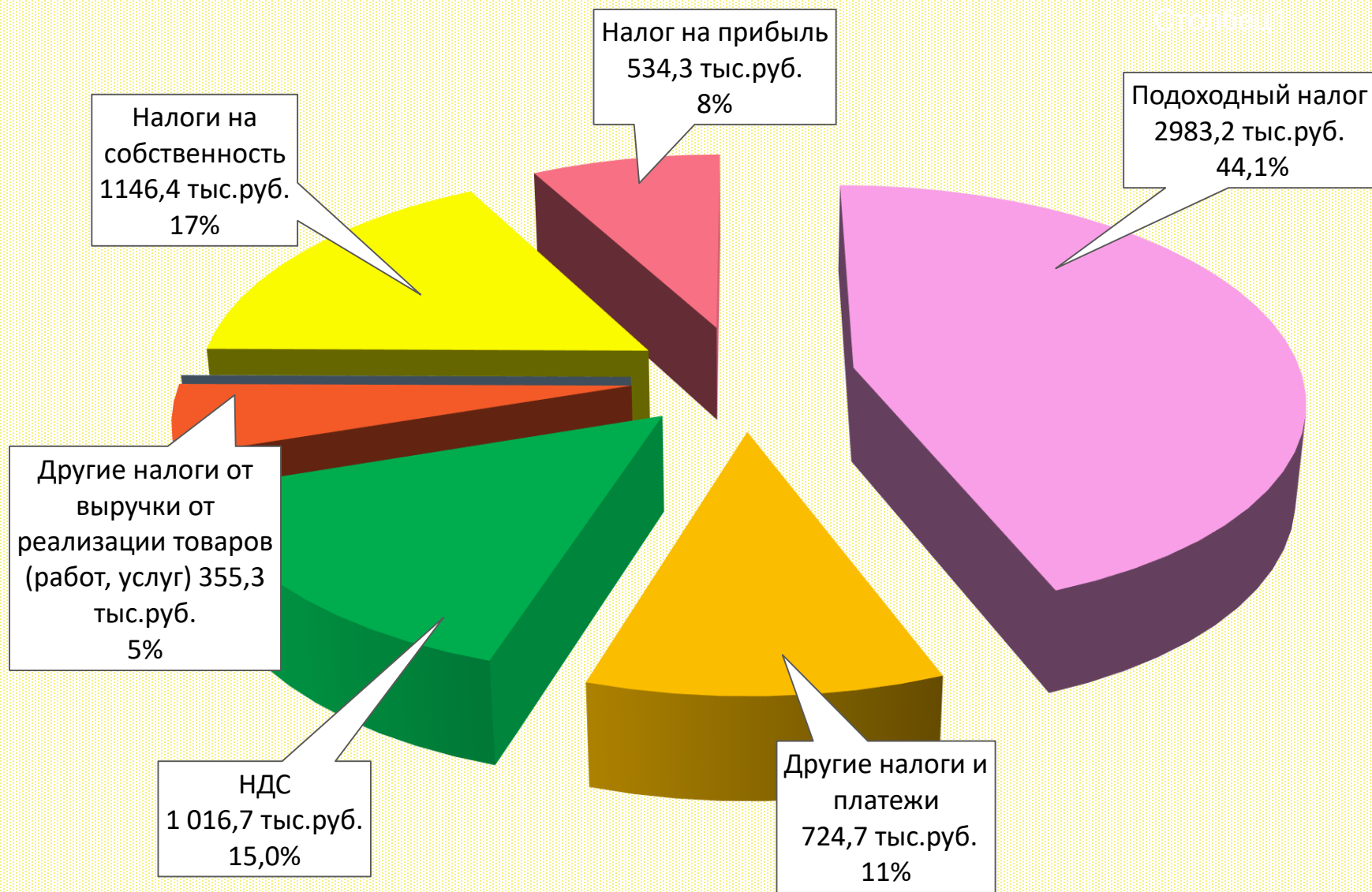


* доля расходов за вычетом средств, передаваемых другим бюджетам

Структура собственных доходов консолидированного бюджета Миорского района в разрезе бюджетов за 1 полугодие 2018 года

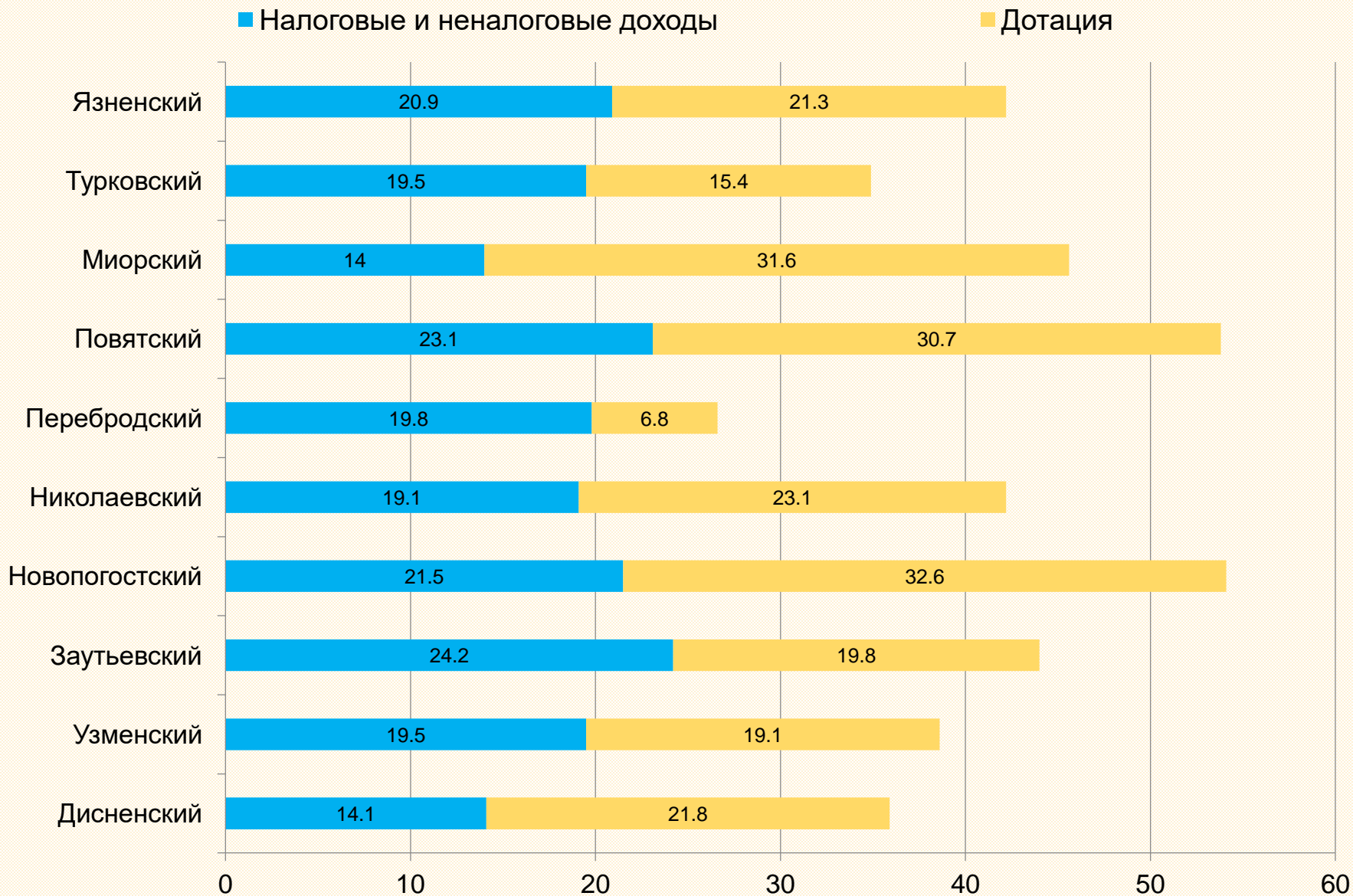


Структура собственных доходов бюджета Миорского района за 1 полугодие 2018 года



Состав доходов местных бюджетов Миорского района

тыс.рублей

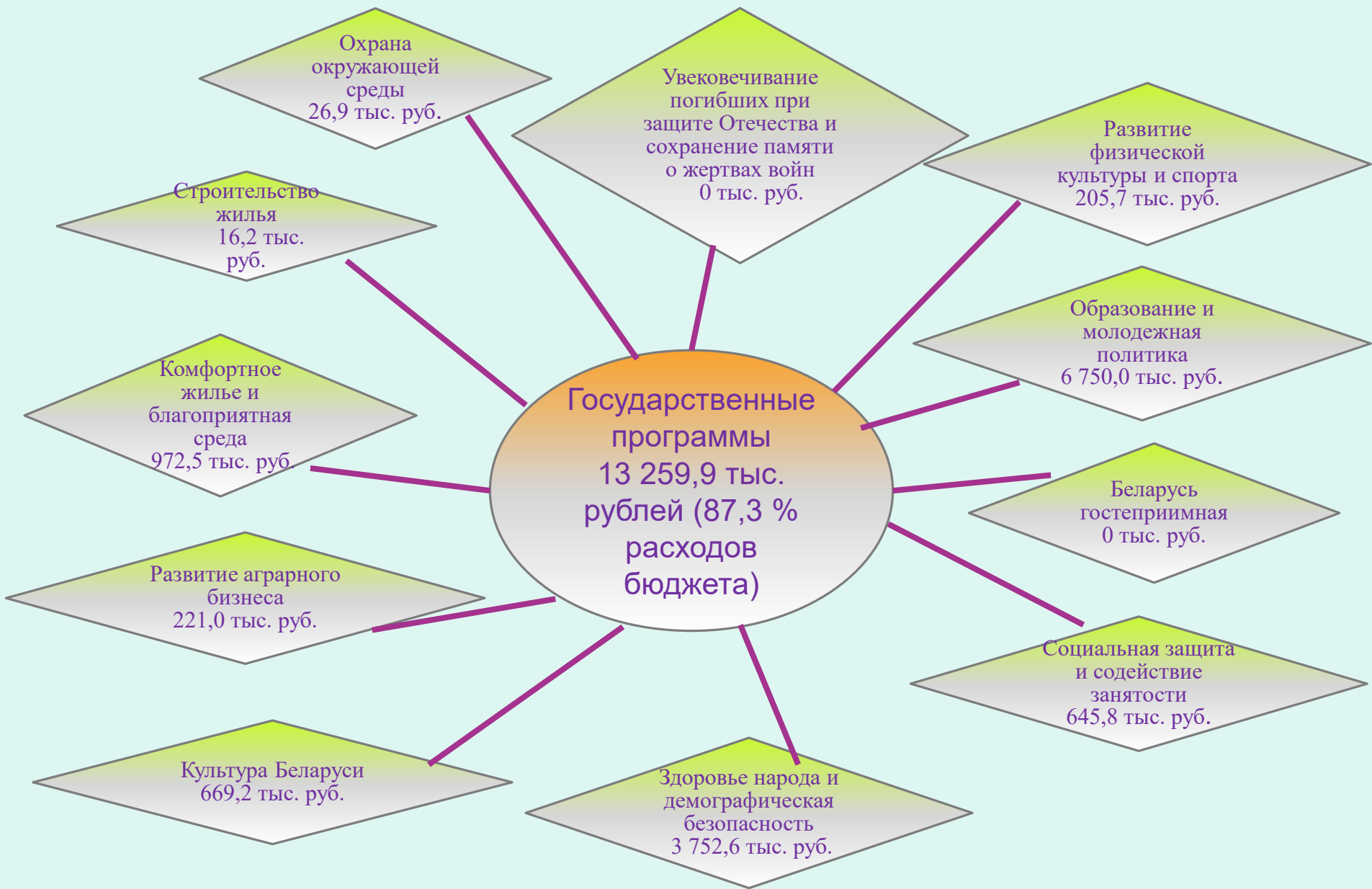


Консолидированный бюджет района за 1 полугодие 2018 года исполнен по доходам в сумме 15 046,1 тыс. рублей, по расходам – 15 180,5 тыс. рублей, с превышением расходов над доходами (дефицит) в сумме 134,4 тыс. рублей.

Поступления по собственным доходам местных бюджетов Миорского района составили 6 762,0 тыс. рублей или 51,4 процента к годовому плану. Налоговые доходы поступили в сумме 6 100,4 тыс. рублей, неналоговые доходы – 661,6 тыс. рублей.

Безвозмездные поступления из республиканского и областного бюджетов в структуре доходов бюджета района составили 55,1 процента или 8 284,1 тыс. рублей, в том числе дотация – 53,8 процента или 8 092,4 тыс. рублей, иные межбюджетные трансферты – 0,8 процента или 116,5 тыс. рублей.

Расходы консолидированного бюджета района за 1 полугодие 2018 года профинансированы в сумме 15 180,5 тыс. рублей или 51,4 процента к годовому плану. В объеме расходов бюджета района средства, предусмотренные на текущие расходы, составляют 14 955,8 тыс. рублей или 98,5 процента всех расходов, из них расходы на выплату заработной платы с начислениями на нее, трансфертов населению, расчеты за лекарственные средства, продукты питания, коммунальные услуги, субсидирование жилищно – коммунальных услуг населению, расчеты за топливо, отпускаемое населению, обслуживание долга – 13 901,2 тыс. рублей или 91,6 процента. Расходы капитального характера профинансированы в сумме 224,8 тыс. рублей или 1,5 процента всех расходов.



Государственные программы
13 259,9 тыс.
рублей (87,3 %
расходов
бюджета)

Увековечивание
погибших при
защите Отечества и
сохранение памяти
о жертвах войн
0 тыс. руб.

Развитие
физической
культуры и спорта
205,7 тыс. руб.

Образование и
молодежная
политика
6 750,0 тыс. руб.

Беларусь
гостеприимная
0 тыс. руб.

Социальная защита
и содействие
занятости
645,8 тыс. руб.

Здоровье народа и
демографическая
безопасность
3 752,6 тыс. руб.

Культура Беларуси
669,2 тыс. руб.

Развитие аграрного
бизнеса
221,0 тыс. руб.

Комфортное
жилье и
благоприятная
среда
972,5 тыс. руб.

Строительство
жилья
16,2 тыс.
руб.

Охрана
окружающей
среды
26,9 тыс. руб.

Состав расходов консолидированного бюджета по функциональной классификации



Образование
6 597,4 тыс.рублей



Здравоохранение
3 768,1 тыс.рублей



Национальная экономика
484,3 тыс.рублей



Жилищно-коммунальные услуги, жилищное строительство
1 058,5 тыс.рублей



Физическая культура, спорт, культура и средства массовой информации
930,9 тыс.рублей



Социальная политика
815,9 тыс.рублей



Государственные органы общего назначения
1 336,0 тыс.рублей



Обслуживание долга органов местного управления и самоуправления
90,9 тыс.рублей



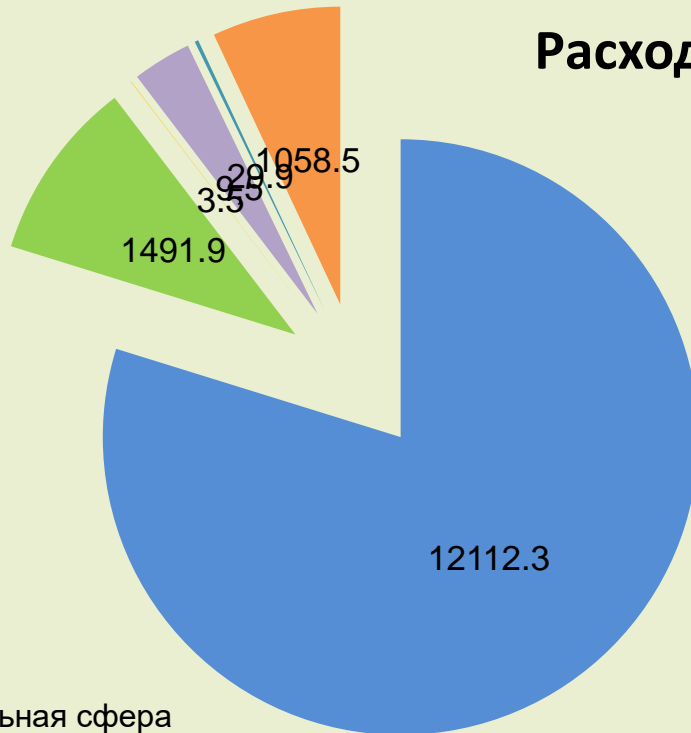
Национальная оборона
3,5 тыс.рублей



Расходы по другим разделам
95,0 тыс.рублей

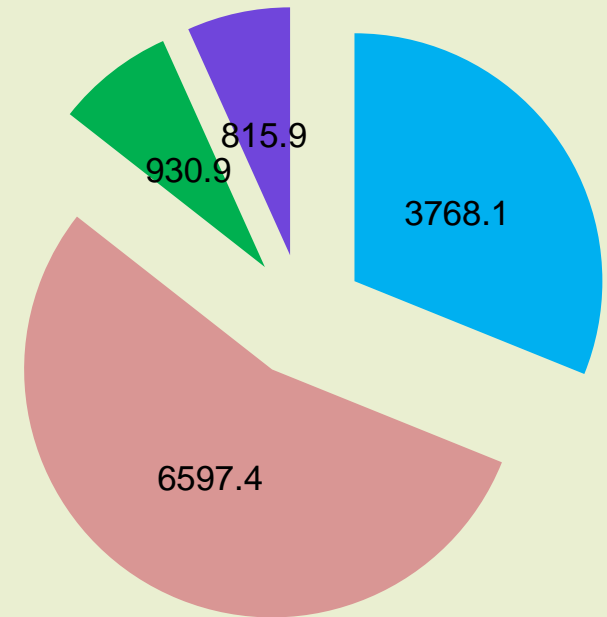
Структура расходов консолидированного бюджета по функциональной классификации (в процентах)

Расходы



- социальная сфера
- общегосударственные расходы
- национальная оборона
- национальная экономика
- охрана окружающей среды
- жилищно-коммунальные услуги и жилищное строительство

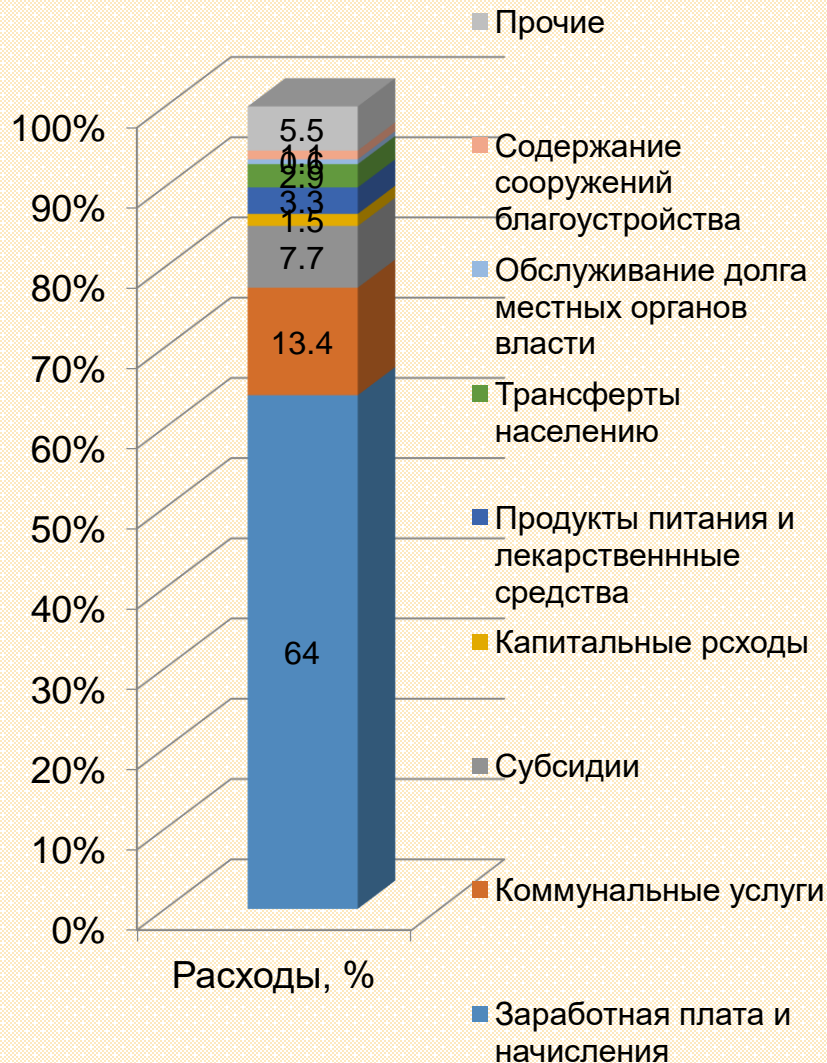
Социальная сфера



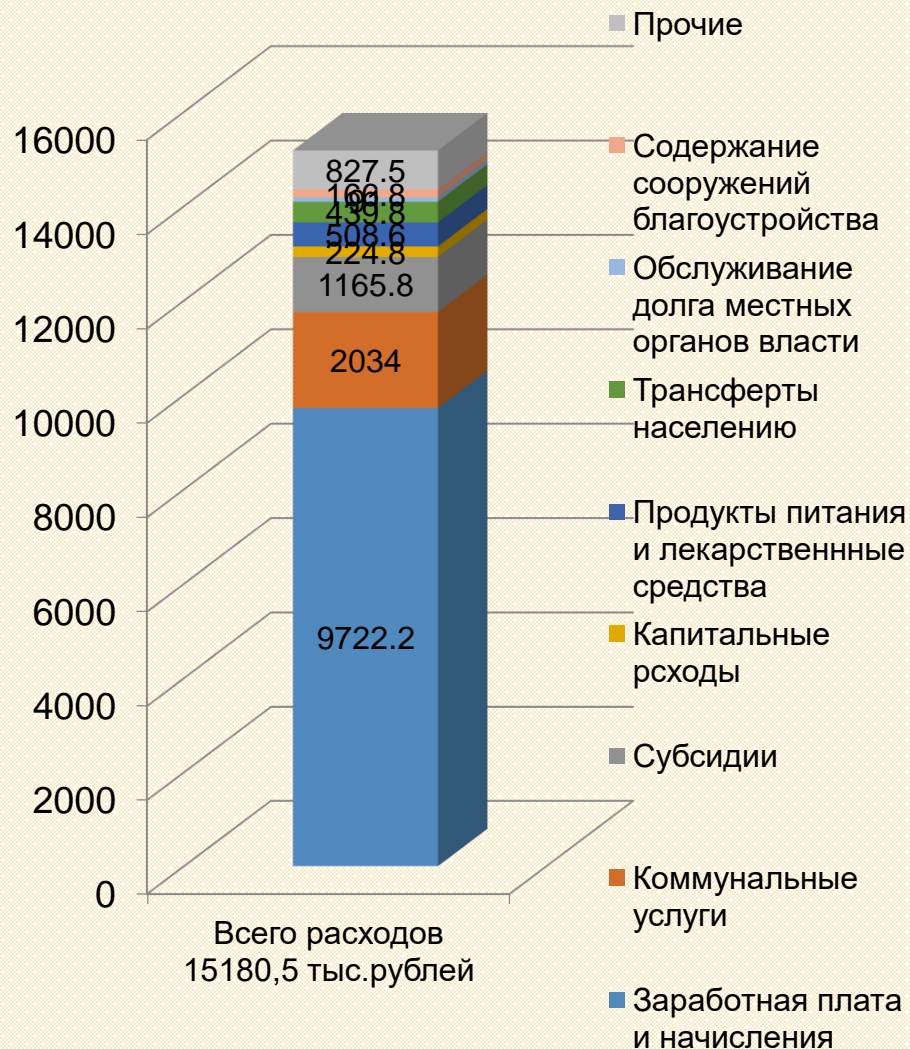
- здравоохранение
- образование
- физическая культура, спорт, культура и средства массовой информации
- социальная политика

Экономическая классификация консолидированного бюджета

Структура, процентов



Состав, тыс. рублей



Состав и структура расходов консолидированного бюджета на национальную экономику

