
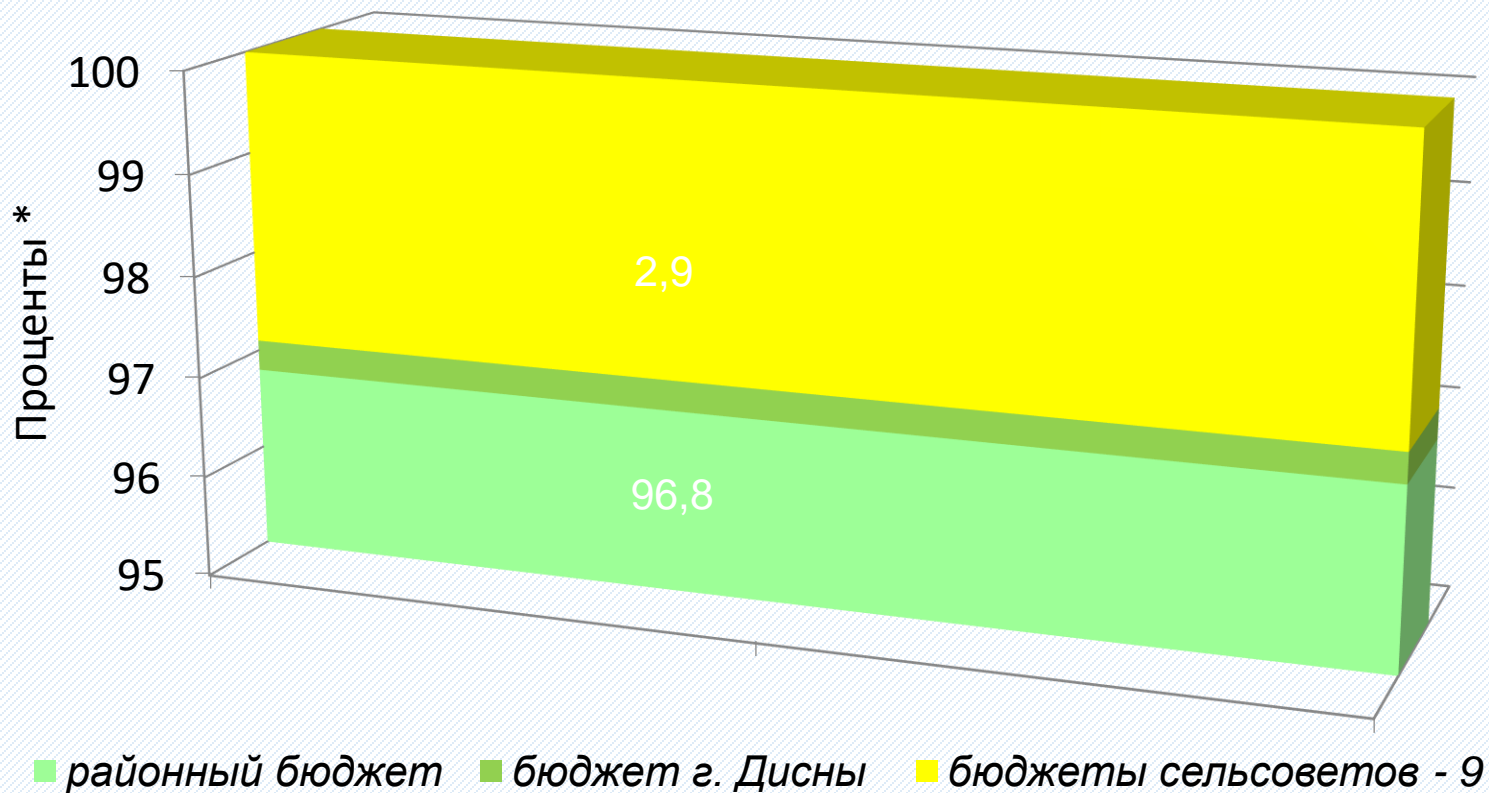


**Бюллетень
об исполнении
консолидированного
бюджета
Миорского района**



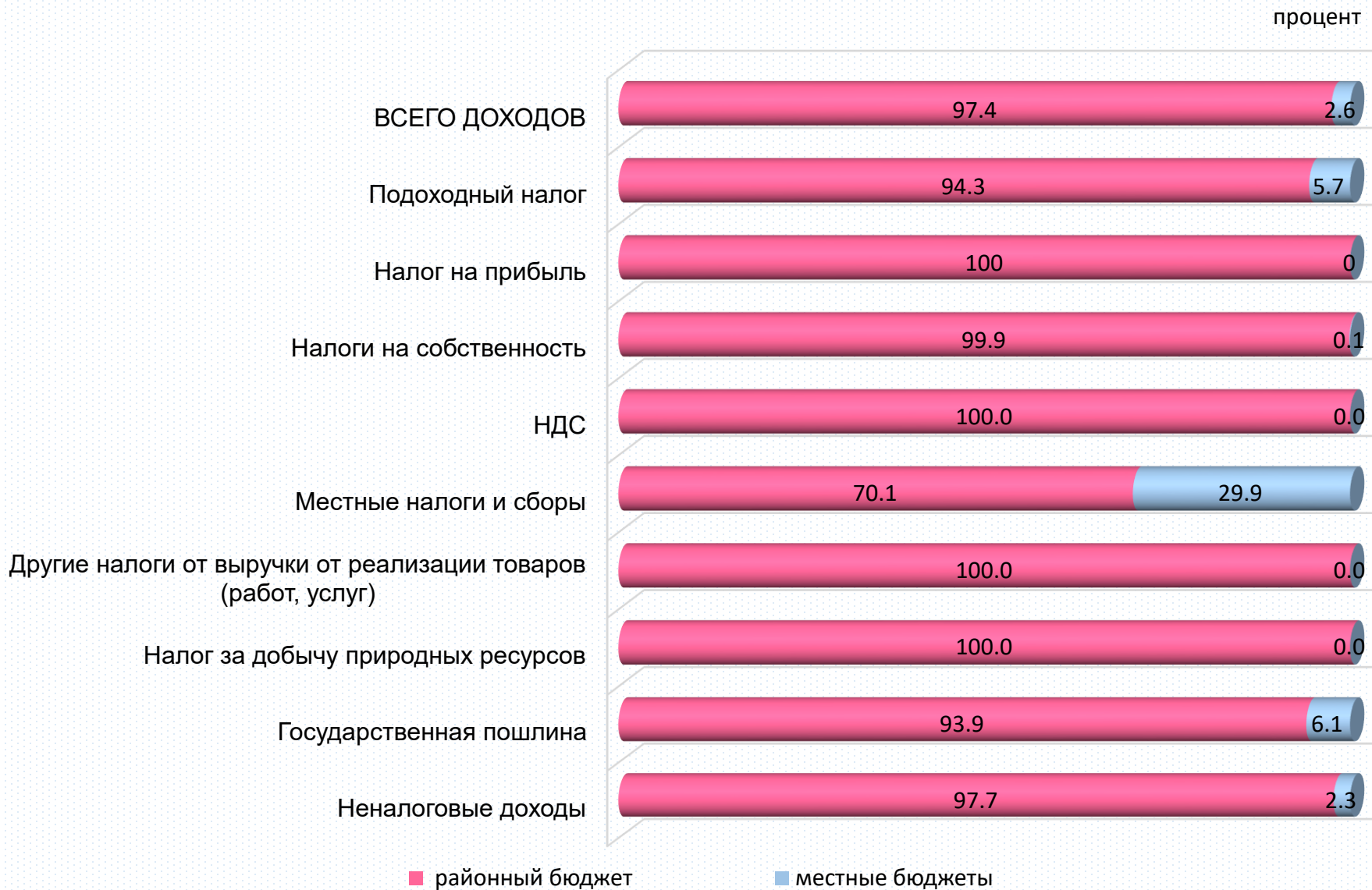
**1 квартал
2018 года**

Состав местных бюджетов Миорского района

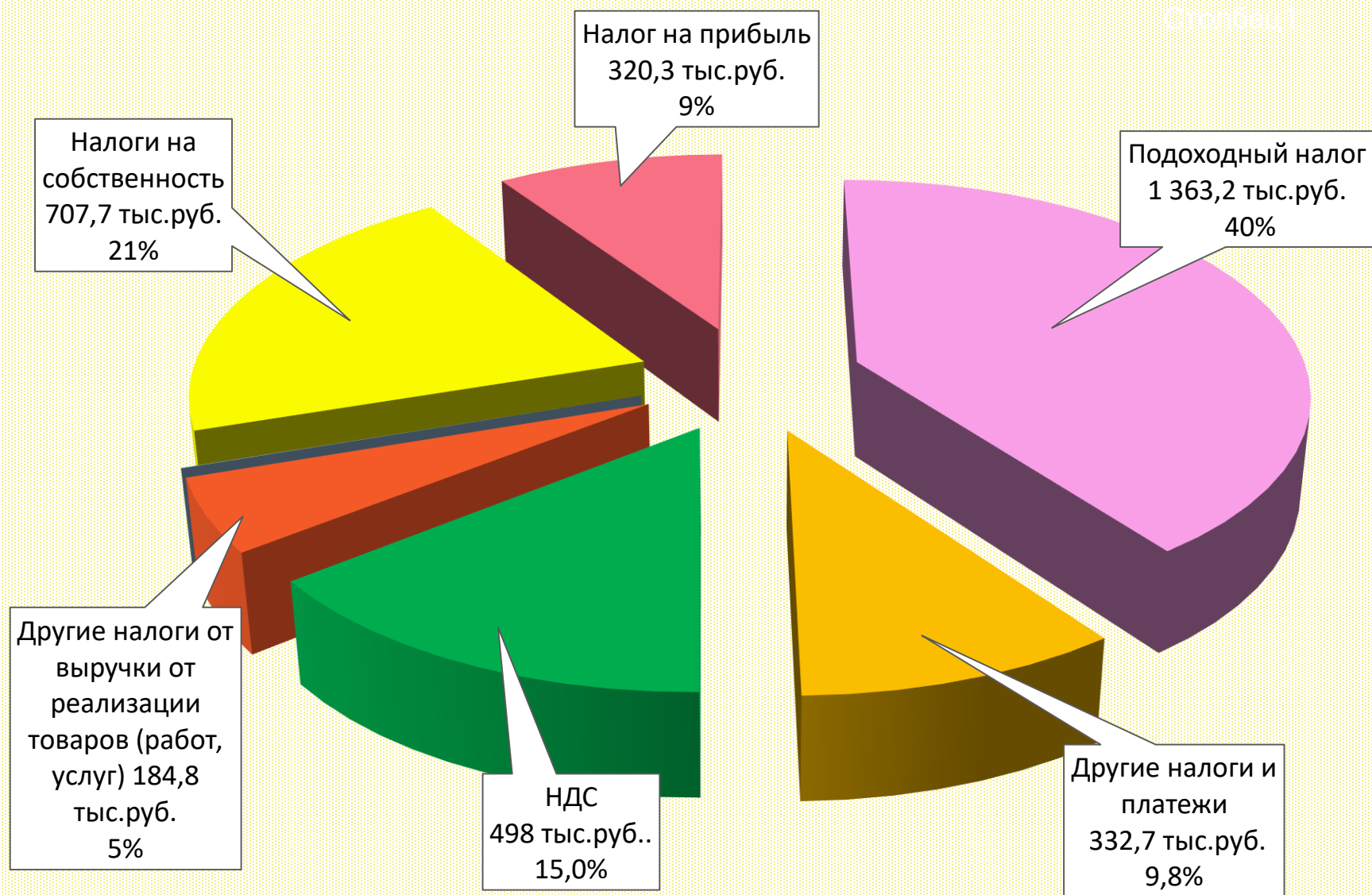


* доля расходов за вычетом средств, передаваемых другим бюджетам

Структура собственных доходов консолидированного бюджета Миорского района в разрезе бюджетов за 1 квартал 2018 года

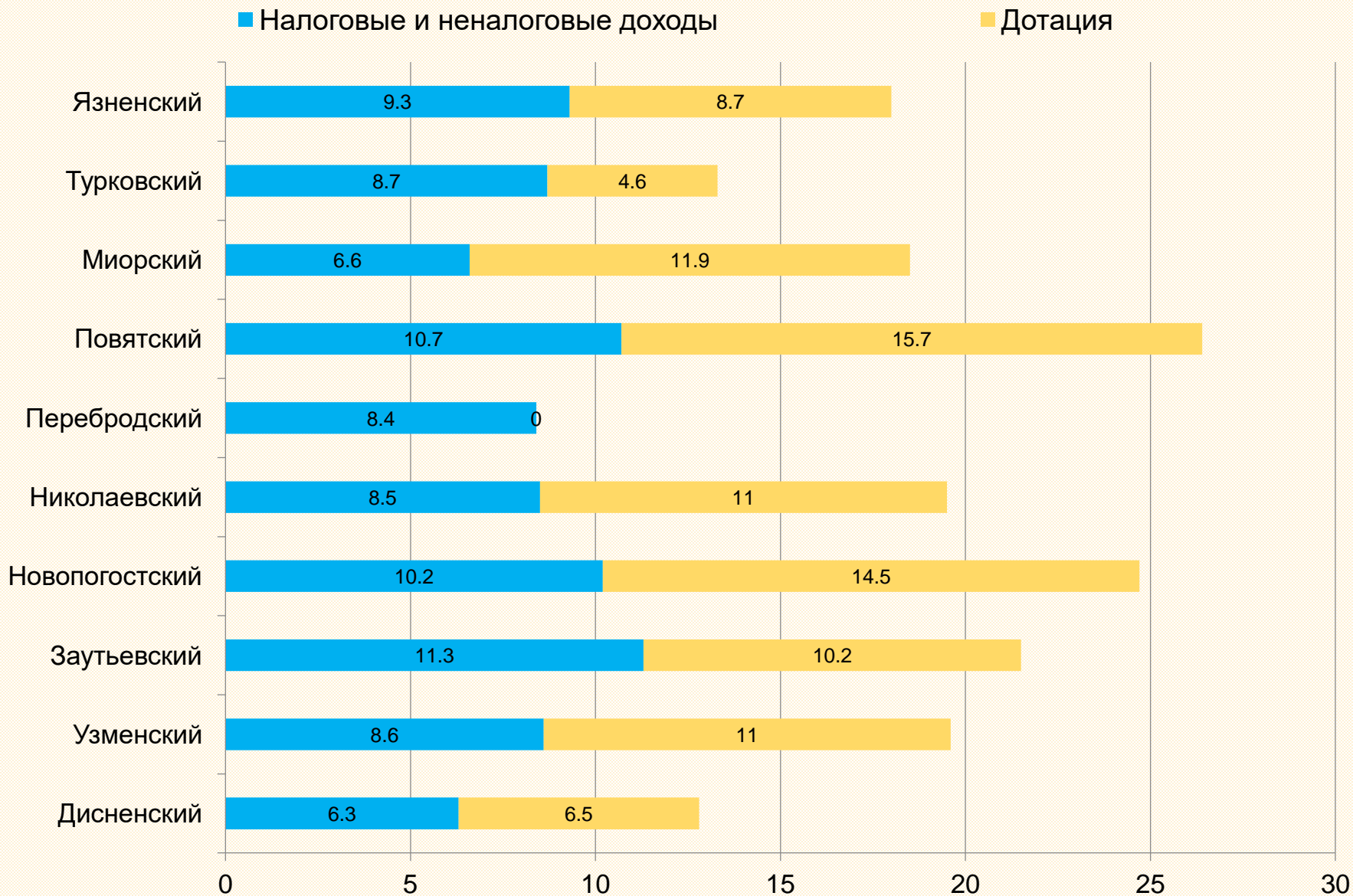


Структура собственных доходов бюджета Миорского района за 1 квартал 2018 года



Состав доходов местных бюджета Миорского района

тыс.рублей

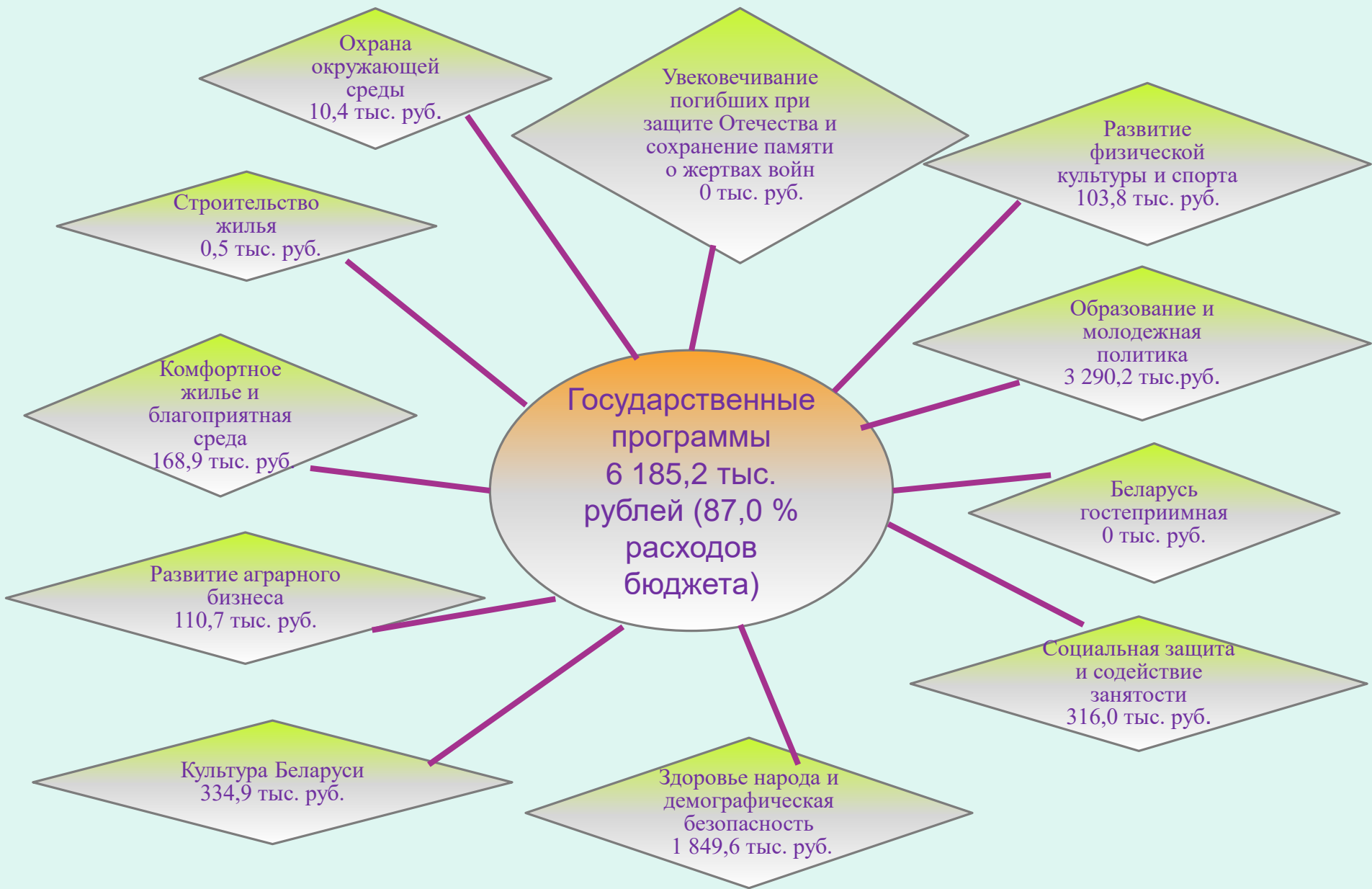


Консолидированный бюджет района за 1 квартал 2018 года исполнен по доходам в сумме 6 496,5 тыс. рублей, по расходам – 7 105,3 тыс. рублей, с превышением расходов над доходами (дефицит) в сумме 608,8 тыс. рублей.

Поступления по собственным доходам местных бюджетов Миорского района составили 3 407,6 тыс. рублей или 26,0 процентов к годовому плану. Налоговые доходы поступили в сумме 3 101,2 тыс. рублей, неналоговые доходы – 306,4 тыс. рублей.

Безвозмездные поступления из республиканского и областного бюджетов в структуре доходов бюджета района составили 47,5 процента или 3 088,9 тыс. рублей, в том числе дотация – 46,8 процента или 3 043,3 тыс. рублей, иные межбюджетные трансферты – 0,7 процента или 45,5 тыс. рублей.

Расходы консолидированного бюджета района за 1 квартал 2018 года профинансированы в сумме 7 105,3 тыс. рублей или 24,4 процента к годовому плану. В объеме расходов бюджета района средства, предусмотренные на текущие расходы, составляют 7 054,6 тыс. рублей или 99,3 процента всех расходов, из них расходы на выплату заработной платы с начислениями на нее, трансфертов населению, расчеты за лекарственные средства, продукты питания, коммунальные услуги, субсидирование жилищно – коммунальных услуг населению, расчеты за топливо, отпускаемое населению, обслуживание долга – 6 535,0 тыс. рублей или 92,0 процента. Расходы капитального характера профинансированы в сумме 50,7 тыс. рублей или 0,7 процента всех расходов.



Охрана окружающей среды
10,4 тыс. руб.

Увековечивание погибших при защите Отечества и сохранение памяти о жертвах войн
0 тыс. руб.

Развитие физической культуры и спорта
103,8 тыс. руб.

Строительство жилья
0,5 тыс. руб.

Образование и молодежная политика
3 290,2 тыс.руб.

Комфортное жилье и благоприятная среда
168,9 тыс. руб.

Государственные программы
6 185,2 тыс. рублей (87,0 % расходов бюджета)

Беларусь гостеприимная
0 тыс. руб.

Развитие аграрного бизнеса
110,7 тыс. руб.

Социальная защита и содействие занятости
316,0 тыс. руб.

Культура Беларуси
334,9 тыс. руб.

Здоровье народа и демографическая безопасность
1 849,6 тыс. руб.

Состав расходов консолидированного бюджета по функциональной классификации



Образование
3 218,6 тыс.рублей



Здравоохранение
1 865,1 тыс.рублей



Национальная экономика
252,6 тыс.рублей



Жилищно-коммунальные услуги, жилищное строительство
176,0 тыс.рублей



Физическая культура, спорт, культура и средства массовой информации
462,7 тыс.рублей



Социальная политика
394,0 тыс.рублей



Государственные органы общего назначения
641,0 тыс.рублей



Обслуживание долга органов местного управления и самоуправления
46,0 тыс.рублей



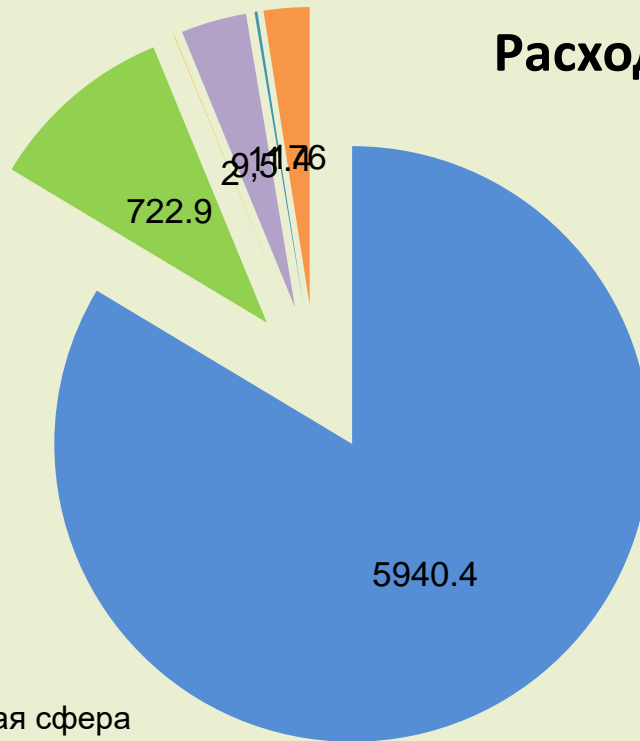
Национальная оборона
2,0 тыс.рублей



Расходы по другим разделам
47,3 тыс.рублей

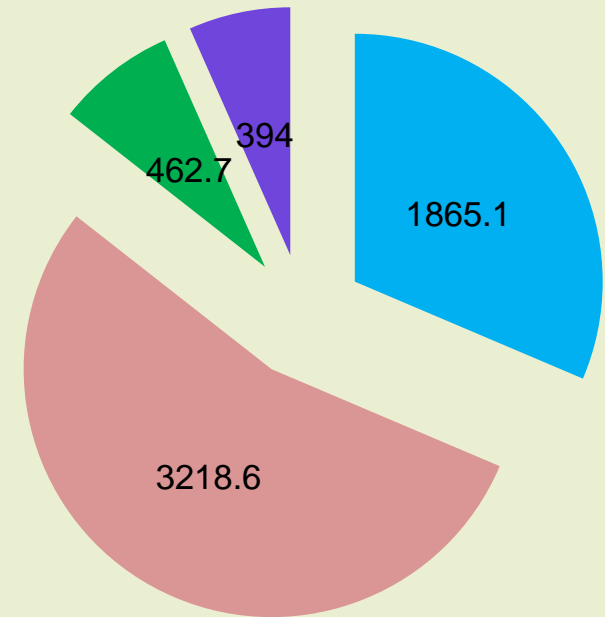
Структура расходов консолидированного бюджета по функциональной классификации (в процентах)

Расходы



- социальная сфера
- общегосударственные расходы
- национальная оборона
- национальная экономика
- охрана окружающей среды
- жилищно-коммунальные услуги и жилищное строительство

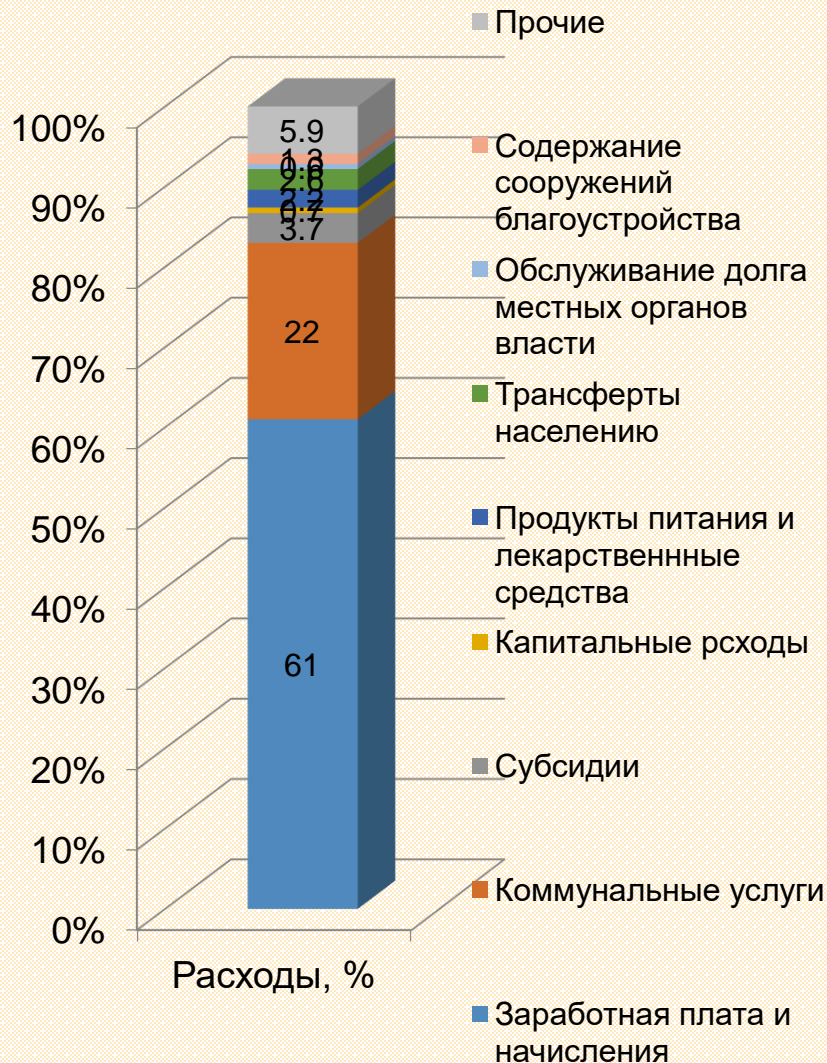
Социальная сфера



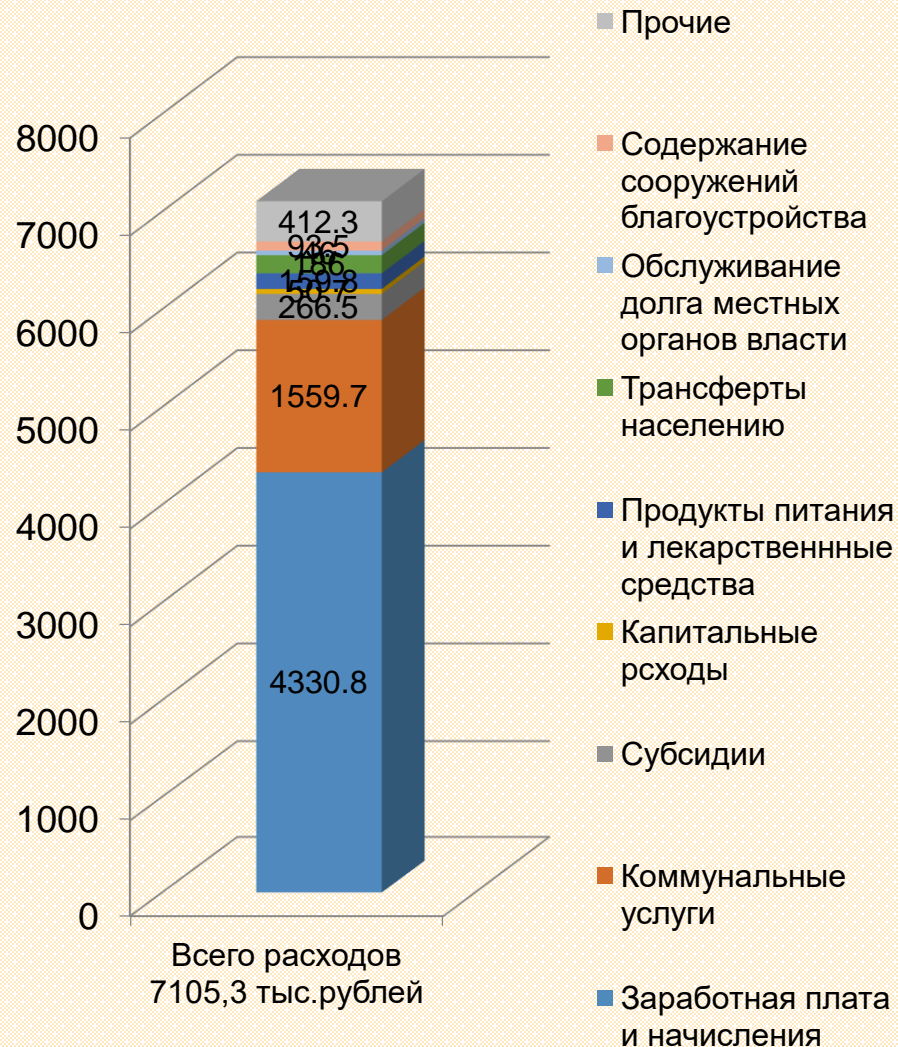
- здравоохранение
- образование
- физическая культура, спорт, культура и средства массовой информации
- социальная политика

Экономическая классификация консолидированного бюджета

Структура, процентов



Состав, тыс. рублей



Состав и структура расходов консолидированного бюджета на национальную экономику

